السادة / البورصة المصرية

إدارة الإفصاح

تحية طيبة وبعد،،،

مرفق لسيادتكم تقرير نتائج الاعمال عن الربع الثاني من 2023 نسخة بالعربي وبالإنجليزي.

و تفضلوا بقبول فائق الاحترام ،،،

مدير علاقات المستثمرين

خالد دعادر

Polygon 2 - Sodic West
Sheikh Zayed - Giza - Egypt
Tel:(+202) 38271000 - 16620
Juhayna Food Industries

juhayna.com

بوليجون ٢ - سوديك ويست
الشيخ زايد - جيزة - مصر
هاتف: ٣٨٢٧١٠٠٠ (+٢٠٢) - ١٦٦٢٠
جهينه للصناعات الغذائية

جهينه للصناعات الغذائية تعلن نتائج الاعمال عن الربع الثاني ٢٠٢٣

حققت جهينه صافي ربح خلال النصف الاول من ٢٠٢٣ قدره ٥٥٦ مليون جنيه بنمو قدره ٧٤ % مقارنة بنفس الفترة و ارتفع صافى الايرادات خلال النصف الاول بنسبة ٣٩ % لتسجل ٧,٢ مليار جنيه .

الربع الثانى ٢٠٢٣

٣,٧٣٠ مليون صافي الايرادات ▲ ٣٥٪ YoY	**٩١٠ مليون (٢٤,٤٪)** مجمل الربح ، (هامش) ▲١٨ ٪ YoY ، (▼-٣,٦%)	**٤٠٥ مليون (١٠,٩٪)** EBITDA ، (هامش) ▲٢٢ ٪ YoY ، (▼-١,١%)
٢١٧ مليون (٥,٨٪) صافى ربح ، (هامش) ▲٢٤ % YoY (▼ -٠,٥%)	**١,٠٦٠ مليون** صافى الدين ٢٠٢٣/٦/٣٠ ▲ ٥٧٪ YoY	**٥٨٢ مليون (١٥,٦٪)** مصاريف بيعيه وإدارية وعمومية (هامش) ▲ ١١% YoY ، (▼-٣,٤%)

النصف الأول ٢٠٢٣

٧,١٥٣ مليون صافي الايرادات ▲ ٣٩٪ YoY	**١,٩٢٨ مليون (٢٧٪)** مجمل الربح ، (هامش) ▲٣٦ ٪ YoY ، (▼-٠,٤%)	**٩٩٧ مليون (١٣,٩٪)** EBITDA ، (هامش) ▲٦٤٪ YoY ، (▲ ٢,١%)
٥٥٦ مليون (٧,٨٪) صافى ربح ، (هامش) ▲٧٤ % YoY (▲ ١,٦%)	**١,٠٦٠ مليون** صافى الدين ٢٠٢٣/٦/٣٠ ▲ ٥٧% YoY	**١,١٠٧ مليون (١٥,٥٪)** مصاريف بيعيه وإدارية وعمومية (هامش) ▲ ١٤%YoY ، (▼-٣,٤%)

صافي إيرادات القطاعات

مليون جنيه	الربع الثاني ٢٠٢٣	الربع الثاني ٢٠٢٢	% تغيير	النصف الاول ٢٠٢٣	النصف الاول ٢٠٢٢	% تغيير
الألبان	١,٨٢٨	١,٢٨٤	٤٢٪	٣,٥٩٩	٢,٥٨٢	٣٩٪
المبردات	٨٦٦	٨٧٣	-١٪	١,٧١٤	١,٤٥٨	١٨٪
العصائر	٦٠٧	٤٦٢	٣١٪	١,٠٨٨	٨٤٤	٢٩٪
المركزات و الزراعة	٣٥٢	٨٢	٣٢٧٪	٦٠٢	١٤٧	٣١١٪
التوزيع للغير	٧٨	٦٠	٣٠٪	١٥١	١٣٤	١٣٪
الإجمالي	**٣,٧٣٠**	**٢,٧٦١**	**٣٥٪**	**٧,١٥٣**	**٥,١٦٥**	**٣٩٪**

تقرير نتائج الأعمال | الربع الثاني ٢٠٢٣

القاهرة | ٨-٨-٢٠٢٣

أعلنت شركة جهينه للصناعات الغذائية (كود البورصة المصرية – JUFO.CA) وهي الشركة المصرية الرائدة في تصنيع منتجات الألبان والزبادي والعصائر – عن نتائجها المالية المجمعة المدققة للنصف الأول لعام ٢٠٢٣. حيث سجلت جهينه إيرادات بقيمة ٧.٢ مليار جنيه بارتفاع قدره ٣٩٪، حيث سجلت إيرادات الربع الثاني ٣.٧ مليار بنسبة نمو قدرها ٣٥٪ . النمو فى الإيرادات جاء من الارتفاع في أسعار البيع لمنتجاتنا (متوسط زيادة سعر بأكثر من ٦٠% خلال ٢٠٢٢ وحوالي ١٥% في ٢٠٢٣ – نتيجة زيادة تكلفة مدخلات الانتاج) وأيضا بداية تحسن الكميات المباعة في قطاع الالبان والعصائر خلال شهري مايو ويونيو وهو ما يعكس بداية تحسن القوة الشرائية في السوق المصري وأيضا تنوع محفظة منتجاتنا التي تعطي المستهلك الاختيار من بين المنتجات المتنوعة.

الايرادات
(مليون جم)

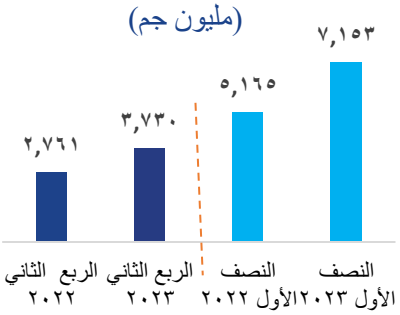

بعد انخفاض حجم المبيعات خلال الربع الاول ٢٠٢٣ مقارنة بالربع الأول لعام ٢٠٢٢ (وهو أعلى حجم مبيعات حققناه خلال ٢٠٢٢ بسبب التخزين الزائد للتجار في هذه الفترة) بدأت احجام المبيعات تتحسن مرة اخري خلال الربع الثاني من ٢٠٢٣، وبالأخص في قطاع الالبان والعصائر خلال شهري مايو ويونيو، حيث شهدت الأحجام نمو صغير مقارنة بالعام الماضي. وذلك برغم ما يعانيه المستهلك من التضخم العالي، مما أدى الي ترشيد الاستهلاك، وتبديل المنتجات ذات الأسعار العالية بمنتجات أقل سعرا ويعتبر ذلك إيجابي لمبيعات المجموعة نظرا للجودة الفائقة لتشكيلة منتجاتنا المتنوعة. وبالرغم من انكماش الأسواق في الربع الأول، فقد حافظنا على حصصنا السوقية في قطاعتنا الرئيسية.

مجمل الربح
(مليون جم , الهامش)

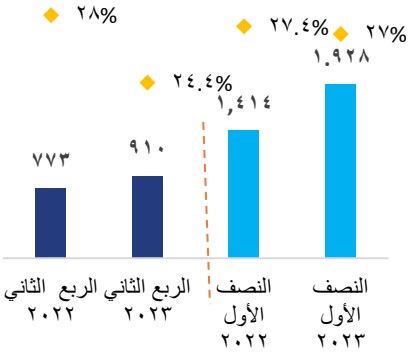

زادت تكلفة البضاعة المباعة خلال النصف الأول من ٢٠٢٣ بمقدار ٣٩% لتصل الي ٥.٢ مليار كما زادت تكلفة البضاعة المباعة خلال الربع الثاني بمقدار ٤٢% لتصل الي ٢.٨ مليار نتيجة لارتفاع أسعار مدخلات الإنتاج المباشرة، وبالأخص الحليب الخام ومواد التعبئة، مما أدي الي انخفاض الهامش بمقدار ٣.٦٪ نقطة في الربع الثاني٢٠٢٣ليسجل 24.4 وسجل النصف الأول 27% بارتفاع 0.4% نقطة جاء الانخفاض بالرغم من التحسن الكبير في مبيعات المركزات الذي دعم هوامش ربحية الشركة بشكل كبير.

SG&A
(مليون جم , الهامش)

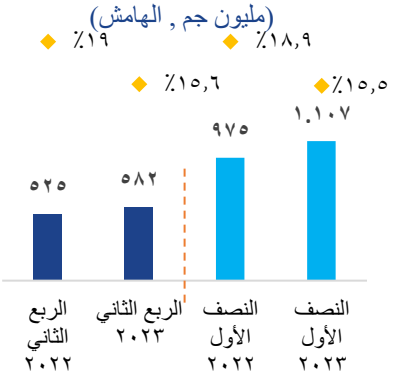

كما استطاعت إدارة الشركة تخفيض هامش المصاريف البيعية والإدارية والعمومية خلال النصف الأول بنسبة بلغت ٣,٤٪ لتصل الي ١٥,٥٪. و في الربع الثانى انخفض هامش المصاريف البيعية والإدارية والعمومية بنسبة ٣,٤% ليصبح ١٥,٦% بسبب استمرار الشركة لدعم استراتيجيتها ومرونتها وقدرتها على تخفيض المصاريف ومنها مصاريف التسويق والمرتبات وتحسين كفاءة التوزيع. ارتفع هامش الأرباح قبل الفوائد والضرائب و الاهلاك (EBITDA) في النصف الأول ٢٠٢٣ بمقدار ٢.١٪ ليصل الي١٣.٩٪ بينما انخفض هامش الأرباح قبل الفوائد والضرائب والاهلاك (EBITDA) في الربع الثاني ٢٠٢٣ بمقدار ١.١% ليصل ١٠٩%.

EBITDA
(مليون جم , الهامش)

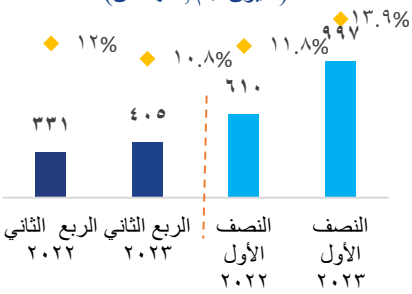

تقرير نتائج الأعمال | الربع الأول ٢٠٢٣

القاهرة | ٨-٨-٢٠٢٣

بلغ صافي الربح ٥٥٦ مليون في النصف الأول ٢٠٢٣ محققا زيادة بنسبة ٧٤٪ مقارنة بنفس الفترة عن العام الماضي كما انخفض هامش صافي الربح بنسبة ٠.٥%. للربع الثاني من ٢٠٢٣ بلغ صافي الربح ٢١٧ مليون، جاء النمو في الأرباح بالرغم من ارتفاع أسعار الفائدة واجمالي حجم الدين وتكبد خسائر فروق عملة بمقدار ٣٥ مليون في النصف الأول وساعد بشكل كبير التكامل الرأسي للشركة وعلاقاتنا الاستراتيجية مع الموردين و شركائنا العالميين والمحليين بالإضافة الى استراتيجية الشركة لخفض التكلفة الي تحسن ربحية المجموعة.

ارتفعت مبيعات التصدير بمعدل نمو سنوي ٢٧٩% لتسجل ٦٦٦ مليون جنيه خلال النصف الاول من ٢٠٢٣، حيث مثلت ٩.٣% من إجمالي إيرادات الشركة خلال النصف الاول من ٢٠٢٣ مقارنة بنسبة ٣.٣٪ خلال نفس الفترة العام الماضي. كما سجل الربع الثاني من ٢٠٢٣ ايراد من التصدير بلغ ٣٨٠ مليون بمعدل نمو قدره٣٧٤% وهو ما يمثل ١٠.٢% من إيرادات المجموعة مقارنة ٢.٩ %عن نفس الفترة وفي حالة احتساب نمو مبيعات التصدير بالدولار الأمريكي، سيمثل نمو سنوي قدره ١١٢% خلال النصف الثاني لتسجل 22 مليون دولار امريكي، وقد حققت المجموعة خلال الربع الثاني نمو في إيرادات التصدير بالدولار بلغ ١٨٤% وذلك بتحقيق مبيعات بمقدار ١٢ مليون دولار امريكي خلال الربع الثاني، النمو في الصادرات يدعم الشركة بشكل مباشر في توفير العملة بالنقد الأجنبي وتتطلع الشركة الي فتح المزيد من الأسواق الخارجية لزيادة الدعم للمركز المالي من النقد الاجنبي.

ارتفع صافي الدين من ٦٧٧ مليون في الربع الثاني من ٢٠٢٢ إلي ١.٠٦٠ مليون جنيه في نهاية الربع الثاني من ٢٠٢٣ بزيادة قدرها ٥٧٪ جاءت تلك الزيادة نتيجة زيادة قيمة المخزون خلال الربع الثاني من ٢٠٢٣ الي ٢.٩ مليار بزيادة قدرها ١٠٢% مقارنة بنفس الفترة من العام الماضي، حيث تحوطنا وقمنا بتخزين المواد الخام الرئيسية لتجنب نقص الامدادات او توقف الإنتاج.

وصل الانفاق الرأسمالي خلال الربع الثانى ٢٢٣ مليون جنيه مصري (بشكل رئيسي علي التصنيع والتوزيع) من اجمالي الانفاق المخطط له والبالغ ٥٠٠ مليون جنيه مصري.

لقد مكنتنا أطر عملنا القوية وممارسات الحوكمة القوية التي تم تطويرها في السنوات الماضية، والجهود الدؤوبة لفريق الإدارة، من تحقيق نجاح في الفترة الماضية. إننا على ثقة من أن السوق المصري سيستمر في التعافي، فهو سوق يتسم بالاستقرار ونفتخر بان لدينا علامة تجارية قوية وعلاقة قوية مع المستهلك المصري. ونحن نتطلع إلى فتح أسواق خارجية كجزء من استراتيجية الشركة.

صافى الربح
(مليون جم , الهامش)

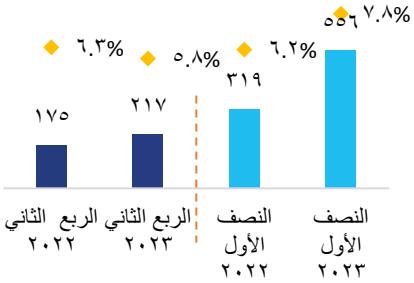

إيرادات التصدير
(مليون جم , ٪)



إيرادات التصدير
(مليون دولار امريكي, ٪)

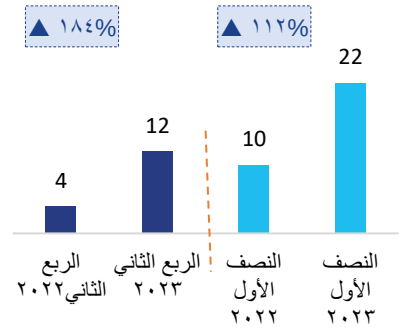

صافي الين / المخزون
(مليون دولار امريكي, ٪)

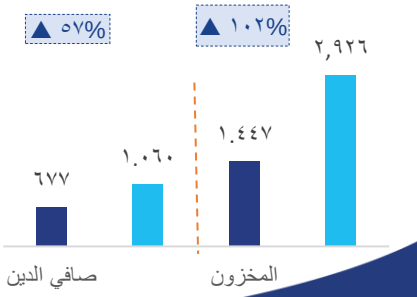

الحصص السوقية للنصف الأول٢٠٢٣

اللبن

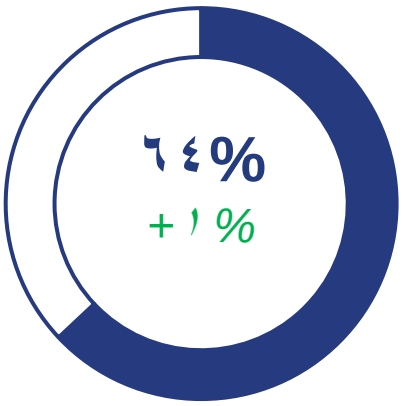

اللبن المحلى

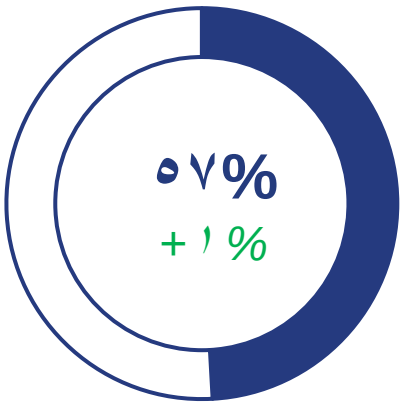

الزبادى

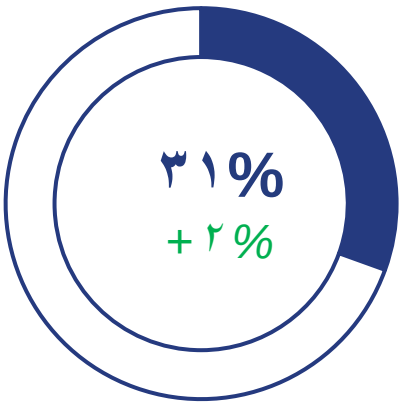

مشروب الزبادي

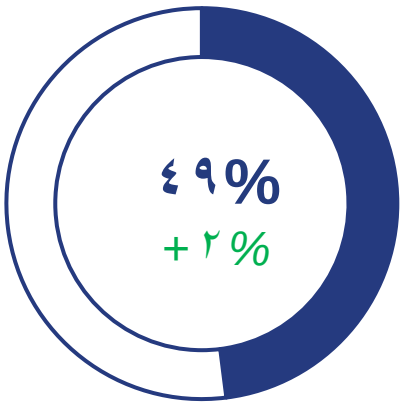

العصير

جهينه للصناعات الغذائية تعيين خالد جمال عضو مجلس إدارة مستقل

تسر شركة جهينه للصناعات الغذائية أن ترحب **بتعيين خالد جمال كعضو مجلس إدارة مستقل** ، ليصبح عدد أعضاء مجلس الإدارة بعد تعيينه تسعة أعضاء وسوف نسرد بعض من السيرة الذاتية لخالد جمال.

عمل خالد في المجموعة المالية هيرمس وهو اكبر بنك استثمار في مصر وإحدى اكبر المجموعات المالية في مجلس التعاون الخليجي لمدة ٢٠ عام تقلد فيها العديد من المناصب ، كان خالد عضو اللجنة التنفيذية للمجموعة المالية هيرميس ثم شغل منصب الرئيس التنفيذي للمجموعة المالية في مجلس التعاون الخليجي لأكثر من ٥ سنوات . ثم أسس خال شركة زيلا كابيتال وهي شركة خدمات استشارية و استثمارية متكاملة بالإضافة الي ذلك يعمل جمال كمدير بالمجموعة .خبرته الواسعة في الاستشارات المالية والاستثمارات وكذلك شبكة علاقاته في المنطقة ستساعد الشركة على التوسع في مصر وخارجها.

أعرب **السيد سيف ثابت ، نائب رئيس مجلس أدارة شركة جهينه**، عن سعادته البالغة بتعيين الأستاذ خالد جمال عضو مجلس إدارة مستقل ، موضحا ان خالد يمتلك الخبرة الفنية والتنفيذية في مجال الاستثمار المفيدة في دعم خطط النمو الاستراتيجي طويل المدي للشركة.

قائمة الدخل

	النصف الأول ٢٠٢٣	النصف الأول ٢٠٢٢	الربع الثاني ٢٠٢٣	الربع الثاني ٢٠٢٢
صافي المبيعات	٧١٥٣ ٣٦٦ ٢٥٨	٥١٦٤ ٥٦٧ ٢١٦	٣ ٧٣٠ ٠٨١ ٠٣٢	٢٧٦١ ١٣٣ ٧٧٠
تكلفة المبيعات	(٥ ٢٢٥ ٥٢٢ ٩٦٨)	(٣ ٧٥٠ ١١٠ ٧٠٩)	(٢ ٨١٩ ٥٧٦ ٥٢٦)	(١٩٨٨ ٤٩٥ ٠٦٧)
مجمل الربح	١ ٩٢٧ ٨٤٣ ٢٩٠	١ ٤١٤ ٤٥٦ ٥٠٧	٩١٠ ٥٠٤ ٥٠٦	٧٧٢ ٦٣٨ ٧٠٣
إيرادات تشغيليه أخرى	٧١ ٧١٤ ٧٩٣	٥٩ ٧٣١ ٢٣٨	٢٤ ٦١١ ٤٩٠	٢٩ ١٨٩ ٥٢٥
مصروفات بيع وتوزيع	(٩٣٥ ١٧٤ ١٧٥)	(٨٢١ ٥٤٥ ٠٧٥)	(٥٠٠ ٩٣٣ ٥٣٨)	(٤٤٥ ٨٨٢ ٨١٠)
مصروفات إدارية وعمومية	(١٧٢ ١٣٤ ٦٩٠)	(١٥٣ ٢٩٠ ٨٦٤)	(٨٠ ٥٧٩ ٦٢٦)	(٧٨ ٨٧١ ٣٩٢)
مصروفات أخرى	(٦٥ ٩٣٧ ٥١٩)	(٥٩ ٩٧٤ ٣٥٥)	(٢٦ ٠١٣ ٠٤٧)	(٣٨ ٠٨١ ٠٢١)
نتائج أنشطة التشغيل	٨٢٦ ٣١١ ٦٩٩	٤٣٩ ٣٧٧ ٤٥١	٣٢٧ ٥٨٩ ٧٨٥	٢٣٨ ٩٩٣ ٠٠٥
أرباح شركة تحت سيطرة مشتركة	٣٣١ ٤٥٦	٤٨٧ ٩٢٣	٧٣ ٧٣٦	٢٥٤ ٤٧١
صافى المصروفات التمويلية	(١٢٨ ٣٩٩ ١٧١)	(٢٤ ٥٦٩ ٨٨٣)	(٥٣ ٥٦٧ ٥٢٦)	(١١ ٥٦٠ ٥٠٦)
صافي الارباح قبل الضرائب	٦٩٨ ٢٤٣ ٩٨٤	٤١٥ ٢٩٥ ٤٩١	٢٧٤ ٠٩٥ ٩٩٥	٢٢٧ ٦٨٦ ٩٧٠
ضريبة الدخل	(١٤٨ ٦٢٥ ٣٦٨)	(٩٨ ٧٣٢ ٤٠١)	(٥٥ ٥١٥ ١٨٩)	(٥٥ ٣٦٧ ٩٣٧)
الضريبة المؤجلة	٦ ٨١١ ٦٧٤	٢ ٣٨٦ ٣٠١	(١ ٥٦٤ ٨٨٨)	٢ ٢١٠ ٦٥٣
صافي ربح الفترة	٥٥٦ ٤٣٠ ٢٩٠	٣١٨ ٩٤٩ ٣٩١	٢١٧ ٠١٥ ٩١٨	١٧٤ ٥٢٩ ٦٨٦
يتم توزيعه كما يلى				
نصيب مساهمى الشركة القابضة	٥٥٦ ١٢٠ ١٠٩	٣١٨ ٨٤٨ ٦٩٤	٢١٦ ٩٠٢ ١١٥	١٧٤ ٤٦٧ ٩٠١
نصيب الأقلية	٣١٠ ١٨١	١٠٠ ٦٩٧	١١٣ ٨٠٣	٦١ ٧٨٥
	٥٥٦ ٤٣٠ ٢٩٠	٣١٨ ٩٤٩ ٣٩١	٢١٧ ٠١٥ ٩١٨	١٧٤ ٥٢٩ ٦٨٦
نصيب السهم في صافي ربح الفترة (جنيه/سهم)	٠.٥٩	٠.٣٤	٠.٢٣	٠.١٩

الميزانية

	النصف الأول ٢٠٢٣	عام ٢٠٢٢
الأصول		
الاصول غير المتداولة		
أصول ثابتة	٢ ٩٣٦ ٢٧٥ ٧٩٩	٣ ٠٠٧ ٢٧٧ ٨٨٨
مشروعات تحت التنفيذ	٢٦٠ ٨٤٤ ٠٨٠	١٢٧ ٣٨٠ ٥٦٦
الثروة النباتية منتجة	٤٣ ٣١٣ ٥٥٣	٤٣ ٩٩٠ ٣٧٧
الثروة النباتية غير منتجة	٢٥ ٣٠٠ ١٣٠	٢٠ ٣٢٨ ٨٦٩
الثروة الحيوانية	٢١٤ ٩٢٠ ٩٥٤	١٩٧ ٤٧٢ ٠٨٥
استثمارات في شركة تحت سيطرة مشتركة (حقوق ملكية)	١٧ ٢٥٧ ٥٥٠	١٦ ٩٢٦ ٠٩٣
حق إنتفاع في أصول	٤٦ ٧٦٠ ٣٩٠	٤٧ ١٨٢ ٣٧٧
الشهرة	٩٧ ٠٩٢ ٨٩٠	٩٧ ٠٩٢ ٨٩٠
أصول أخرى طويلة الأجل	٧١١ ٤٦٤	٧١٥ ٦٠٠
الاصول غير المتداولة	٣ ٦٤٢ ٤٧٦ ٨١٠	٣ ٥٥٨ ٣٦٦ ٧٤٥
الأصول المتداولة		
أصول حيوية زراعات قائمة	١٥ ٣٦٨ ٣٧٩	٢٠ ١٥٨ ٧٦٧
أصول حيوية – قطيع التسمين	٢٦٩ ٩٧٩	١١٧ ٣٣٢
أصول محتفظ بها لغرض البيع	١ ٩٤٢ ٤٩٧	١ ٩٤٢ ٤٩٦
مخزون	٢ ٩٢٥ ٩٨٤ ١١٤	١ ٧٢٥ ٥١٣ ٣٦٨
عملاء وأرصدة مدينة أخرى	٩٥٤ ١٣٦ ٣٠٢	٧٦٨ ١٢٤ ١٤١
مستحق من أطراف ذوي علاقة	١ ٢٥٠ ٣٠٩	٥٥٩ ٩٧٠
نقدية بالبنوك و الصندوق	٣٢٨ ٠٥٨ ٧١٦	٢٩٤ ٥٠٤ ٠٥٢
الأصول المتداولة	٤ ٢٢٧ ٠١٠ ٢٩٦	٢ ٨١٠ ٩٢٠ ١٢٦
إجمالي الأصول	٧ ٨٦٩ ٤٨٧ ١٠٦	٦ ٣٦٩ ٢٨٦ ٨٧١
حقوق الملكية		
رأس المال المصدر والمدفوع	٩٤١ ٤٠٥ ٠٨٢	٩٤١ ٤٠٥ ٠٨٢
إحتياطي قانوني	٧٤٢ ١١٢ ٩٦٣	٧١٩ ١٤٥ ٧٨٩
إحتياطي عام – علاوة إصدار الأسهم	٣٣٠ ٩٢٠ ٤٢٨	٣٣٠ ٩٢٠ ٤٢٨
أرباح مرحلة	١ ٧٦٩ ٠٨٦ ١٨٨	١ ٤١٨ ٣٦٦ ٤٥١
حقوق الملكية لمساهمي الشركة الأم	٣ ٧٨٣ ٥٢٤ ٦٦١	٣ ٤٠٩ ٨٣٧ ٧٥٠
حقوق غير مسيطرة	١ ٢١٣ ٩٩٠	٨٩٤ ٤٢٢
حقوق الملكية	٣ ٧٨٤ ٧٣٨ ٦٥١	٣ ٤١٠ ٧٣٢ ١٧٢
الالتزامات غير المتداولة		
قروض طويلة الأجل	٦٤ ٧٧٠ ٠٤١	٧٨ ٩٥١ ٦٢٠
التزامات ناتجة عن عقود تأجير – غير متداول	٧١ ٦٩٣ ٩١٥	٨٠ ٤٤٠ ٣٠٧
إلتزامات ضريبية مؤجلة	٢٩٧ ٧٩٠ ٥١٥	٣٠٤ ٦٠٢ ١٨٩
إلتزامات أخرى غير متداولة	١١١ ٥٦٤	٢٩٧ ٨٧٨
الالتزامات غير المتداولة	٤٣٤ ٣٦٦ ٠٣٥	٤٦٤ ٢٩١ ٩٩٤
الالتزامات المتداولة		
مخصصات	٨٤ ٢٠٩ ٨٦٤	٧٨ ٧٨٩ ٤٠٦
تسهيلات ائتمانية	١ ١٤٥ ٢٤٠ ٣١٧	٧٠٧ ٩٢٢ ٣٣١
دائنون وأرصدة دائنة أخرى	٢ ٠٩٣ ٩٤٤ ٢١٣	١ ٣٤٠ ٢٨٥ ٥٦٥
ضرائب الدخل	١٦٧ ٤٢٠ ٦٨٣	٢١٣ ٠٧٨ ٩٢٧
إلتزامات ناتجة عن عقود تأجير – الجزء المتداول	٣٠ ٤٦١ ٥٤٨	٣٠ ٧٤٢ ١٣٣
قروض طويلة الأجل – الجزء المتداول	١٢٩ ١٠٥ ٧٩٥	١٢٣ ٤٤٤ ٣٤٣
الالتزامات المتداولة	٣ ٦٥٠ ٣٨٢ ٤٢٠	٢ ٤٩٤ ٢٦٢ ٧٠٥
إجمالي الالتزامات	٤ ٠٨٤ ٧٤٨ ٤٥٥	٢ ٩٥٨ ٥٥٤ ٦٩٩
إجمالي حقوق الملكية والالتزامات	٧ ٨٦٩ ٤٨٧ ١٠٦	٦ ٣٦٩ ٢٨٦ ٨٧١

التدفقات النقدية

	النصف الأول ٢٠٢٣	النصف الأول ٢٠٢٢
التدفقات النقدية من الأنشطة التشغيلية		
صافى ربح الفترة قبل الضريبة على الدخل وحصة حقوق الأقلية في الأرباح	٦٩٨ ٢٤٣ ٩٨٤	٤١٥ ٢٩٥ ٤٩١
تسويات		
إهلاك الأصول الثابتة	١٤٣ ٨٢٥ ٢٧٠	١٥٥ ٨٣٩ ١٩٩
خسائر (ارباح) رأسمالية		(٢٣ ٩٠٢ ٨٥١)
إستهلاك حق انتفاع أراضى	٤ ١٣٦	٤ ١٣٦
ولادات القطيع	(٥ ٣٦٢ ٠٠٠)	(٧ ٥٧٠ ٧٠٠)
زيادة قيمة الثروة الحيوانية نتيجة الولادات	(١٧ ٤٤٨ ٨٦٩)	
استهلاك الثروة الحيوانية	١٦ ٠٩٣ ٤٩٦	١٥ ٣١٣ ٣٤٤
استهلاك الثروة النباتية المنتجة	٦٧٦ ٨٢٤	٤٠٣ ٢٧٧
التغير في استثمار محاسب عنه بطريقة حقوق الملكية	(٣٣١ ٤٥٧)	(٤٨٧ ٩٢٣)
رد الانخفاض في قيمة الاصول الثابتة	(٧٩٩ ٣٠٩)	(١١٧ ٧٨١)
رد الإنخفاض في قيمة العملاء والأرصدة المدينة الأخرى	–	(١ ٦٠٧ ٤٣١)
استهلاك أصل حق الانتفاع	٦ ٨٥٠ ٩٣٠	٧ ٠١٠ ٣٠٩
فوائد حق الانتفاع	١ ٩٩٥ ١٣٢	٣ ٠٤٤ ٢٧٠
تدعيم مخصص مطالبات	١٠ ٧١١ ٦٨٤	١٨ ٤٦٣ ٧٤٨
رسملة تكاليف تربية القطيع	(٤٨ ٧٥١ ٩٢٣)	(٢٦ ١٦٦ ٥٥٩)
خسائر بيع ابقار	٩ ٣٤٧ ٨٤٦	١ ٤٥٦ ٢٦٧
فروق تقييم عمله	٣٥ ٦٩٠ ٠٨٢	(٧ ٠٨٨ ١٢٢)
فوائد دائنة	(٧ ٩٩٤ ١٦٦)	(١٢ ٨٧١ ٠٩٣)
فوائد ومصروفات تمويلية	٩٨ ٧٠٨ ١٢٣	٤١ ٤٨٤ ٨٢٨
	٩٤١ ٤٥٩ ٧٨١	٥٧٨ ٥٠٢ ٤٠٩
التغير فى		
المخزون	(١ ٢٠٠ ٤٧٠ ٧٤٦)	(٥٦٧ ٦٣٤ ٨٠٧)
أصول حيوية زراعات قائمة	٤ ٧٩٠ ٣٨٨	(٣ ٤٨٦ ٤٥١)
التغير في أصول محتفظ بها لغرض البيع	–	٥٠٥ ٠٦٤
العملاء والأرصدة المدينة الأخرى	(١٨٦ ٠١٢ ١٦٣)	(١٠٢ ٥٧٠ ٢٢٠)
المستحق لأطراف ذوي علاقة	(٦٩٠ ٣٣٩)	(٣٨٣ ٦٥٧)
الدائنين والأرصدة الدائنة الأخرى	٧٧٠ ٩٥٤ ٣٨٧	٢٩٥ ٦٩٢ ٦٤٣
توزيعات أرباح مدفوعة للعاملين	(٤١ ٢١٢ ٧٦١)	(٣٧ ١٨٤ ٥٨٠)
ضريبه دخل مسدده	(١٩٤ ٢٨٣ ٦١٢)	(١٨٢ ١٨٢ ٨٢٩)
المسدد من ضريبة المبيعات على السلع الرأسمالية	(١٨٦ ٣١٤)	
المستخدم من مخصص المطالبات	(٥ ٢٩١ ٠٣٠)	(٢ ٧٢٧ ٦٨٢)
صافى التدفقات النقدية الناتجة من (المستخدمة فى) الأنشطة التشغيلية	٨٩ ٠٥٧ ٥٩١	(٢١ ٤٧٠ ١١٠)
التدفقات النقدية من الأنشطة الاستثمارية		
أقتناء أصول ثابتة ومشروعات تحت التنفيذ	(٢٠٦ ٨٣٩ ٩٥٩)	(٨٦ ٤٨٥ ٥٢٩)
متحصلات من بيع أصول ثابتة	١ ٣٥٢ ٥٧٣	٣٠ ٧٣٩ ٧٧٨
مدفوعات لإقتناء ثروة نباتية	(٤ ٩٧١ ٢٦١)	(٦ ٠٩٩ ٤٤٩)
متحصلات من بيع ثروة حيوانية	٩ ٣٤٩ ٥٥٩	١٦ ٨٠١ ٠١٤
متحصلات تعويض نفوق عجول	١ ٨٧٤ ١٥٣	١ ٧٨٤ ٦٤٧
صافى التدفقات النقدية (المستخدمة فى) الأنشطة الاستثمارية	(١٩٩ ٢٣٤ ٩٣٥)	(٤٣ ٢٥٩ ٥٣٩)
التدفقات النقدية من الأنشطة التمويلية		
صافى بنوك تسهيلات إئتمانية	٤٣٧ ٣١٧ ٩٨٦	٤٣٢ ٠٦٧ ١١٨
(المسدد) من أقساط التأجير	(١٧ ٤٥١ ٠٥١)	(١٥ ٤٣٩ ٣١٥)
(المسدد) من قروض بنكية	(٨ ٥٢٠ ١٢٧)	(١٣٧ ٧٢٢ ١٢٨)
فوائد ودائع محصلة	٧ ٩٩٤ ١٦٦	١٢ ٨٧١ ٠٩٣
فوائد ومصروفات تمويلية مدفوعة	(٩٨ ٧٠٨ ١٢٣)	(٤١ ٤٨٤ ٨٢٨)
توزيعات أرباح مدفوعه للمساهمين	(١٤١ ٢١٠ ٧٦١)	(١٨٨ ٢٨١ ٠١٦)
صافى التدفقات النقدية الناتجة من الأنشطة التمويلية	١٧٩ ٤٢٢ ٠٩٠	٦٢ ٠١٠ ٩٢٤
التغير فى النقدية وما فى حكمها خلال الفترة	٦٩ ٢٤٤ ٧٤٦	(٢ ٧١٨ ٧٢٥)
أثر التغير في فروق العملة	(٣٥ ٦٩٠ ٠٨٢)	٧ ٠٨٨ ١٢٢
النقدية وما فى حكمها فى ١ يناير	٢٩٤ ٥٠٤ ٠٥٢	٤٥٣ ٠١٥ ٣٣٠
النقدية وما فى حكمها فى ٣٠ يونيو	٣٢٨ ٠٥٨ ٧١٦	٤٥٧ ٣٨٤ ٧٢٧

نبذة نصف أولة عن شركة جهينه للصناعات الغذائية

تأسست جهينه للصناعات الغذائية نصف أول ١٩٨٣، وهي شركة مصرية تتخصص في إنتاج ومعالجة وتعبئة مجموعة متنوعة من منتجات الألبان والعصائر و الزبادى وكذلك منتجات الطهي.

وقد نجحت الشركة في احتلال مرتبة الصدارة في مصر والتوسع من خلال التصدير لأسواق عالمية، بفضل التزامها المتواصل بتقديم باقة واسعة من المنتجات الغذائية الصحية والآمنة التي تتميز بجودتها الفائقة، مما جعلها العلامة التجارية المفضلة في كل البيوت المصرية.

وتقوم الشركة حاليًا بتشغيل ٤ مصانع تابعة وشبكة توزيع ضخمة تغطي أكثر من ١٣٦,٠٠٠ ألف منفذ تجزئة في جميع أنحاء وربوع الجمهورية، فضلاً عن مزرعة الألبان التي تبلغ مساحتها ٥٥٠ فدان، سعيًا للارتقاء بمعايير تصنيع المنتجات الغذائية عالية الجودة في السوق المصري.

بيان إبراء الذمة

البيانات الواردة في هذه الوثيقة، والتي لا تعد حقائق تاريخية، تم بنائها على التوقعات الحالية، والتقديرات وآراء ومعتقدات شركة جهينه للصناعات الغذائية. وقد ينطوي هذا البيان على مخاطر معروفة وغير معروفة، وغير مؤكدة وعوامل أخرى، ولا ينبغي الاعتماد عليه بشكل مفرط. ويجب الإشارة إلى أن بعض المعلومات الواردة في هذه الوثيقة تشكل "الأهداف" أو "البيانات المستقبلية" ويمكن تحديدها من خلال استخدام مصطلحات تطلعيه مثل "ربما"، "سوف"، "يلتمس"، "ينبغي"، "يتوقع"، "يشرع"، "يقدر"، "ينوي"، "يواصل" أو "يعتقد" أو ما هو منفي منها أو غيرها من المصطلحات المشابهة. وكذلك الأحداث الفعلية أو النتائج أو الأداء الفعلي للشركة قد تختلف جوهريا عن تلك التي تعكسها مثل هذه الاهداف أو البيانات المستقبلية. ويحتوي أداء شركة جهينه للصناعات الغذائية على بعض المخاطر والشكوك.

ادارة علاقات المستثمرين

خالد دعادر

مدير علاقات المستثمرين

Khaled.daader@juhayna.com

+٢٠٢-٣٨٢٧١٨٣٣

عبد الرحيم زيان

Abdelrehim.zian@juhayna.com