



تقرير مجلس الاداره السنوى المرفق بالقوائم الماليه

(معد وفقا لاحكام المادة 40 من قواعد القيد)

تلتزم الشركة المقيدة في اعداد تقرير مجلس ادارتها المعد للعرض على الجمعيه العامه بالبيانات الواردة بالملحق رقم 1 المرفق باللائحه التنفيذية للقانون رقم 159 لسنة 1981 بالاضافه الى مايلي :


اسم الشركة	شركة جولدن تكس للاصواف ش م م
------------	------------------------------

ثانيا: البيانات الأساسية للشركة

غرض الشركة	غزل ونسيج وتجهيز وصباغه الاقمشه الصوفيه والصوفيه المخلوطه بانواعها والبوليستر بانواعها الخالص والمخلوط والالياف التركيبه المستخدمه في النسيج والتريكو وصباغه التوبس والغزل وتجاره الغزل والتوبس وتشميع خيوط البوليستر وخبوط صناعيه غير مستمره سواء من انتاج الشركة او الغير وتصنيع وتخزين المنتجات التاليه: القطن و القطن المخلوط و الالكريك و الفسكوز و الليكرا و الكشمير و الناليون و الحرير و الكتان بجميع خلطاتها وتصنيع الاقمشه والغزل من تلك المنتجات ويجوز للشركة ان تكون لها مصلحة او تشترك باى وجهه من الوجوه مع الهيئات وغيرها التي تزاول اعمالا شبيهة باعمالها او التي قد تعاونها على تحقيق غرضها في مصر او في الخارج كما يجوز لها ان تندمج في الهيئات السابقه او تشتريها او تلحقها بها بموافقة الهيئة العامة للاستثمار والمناطق الحره.		
المدة المحددة للشركة	50 سنة حتى 2033	تاريخ القيد بالبورصة	07/04/1992
القانون الخاضع له الشركة	قانون 8 لسنة 1997 وقانون 95 لسنة 1992	القيمة الاسمية للسهم	10 جنيهات مصرى
اخر راس مال مرخص به	250,000,000 جنيه مصرى	اخر راس مال مصدر	142,283,363 جنيه مصرى
اخر راس مال مدفوع	142,283,363 جنيه مصرى	رقم و تاريخ القيد بالسجل التجاري	9113 2020/9/3

علاقات المستثمرين:

مدير علاقات المستثمرين	مصطفى محمد حبيب/عبدالحميد زيدان محمد عوضين		
عنوان المركز الرئيسي	قطعه 3/2 ش المشير احمد اسماعيل- المنطقه الصناعيه الثالثه A1 العاشر من رمضان - شرقيه		
الموقع الالكتروني	WWW.goldentex.com.eg		
البريد الالكتروني	m.habib@goldentex.com.eg-A.zidan@goldentex.com.eg		
أرقام التليفونات	01008944911 01099571222	أرقام الفاكس	0222754455



(Handwritten signature)

مراقب الحسابات:-

محاسب امين سامى		اسم مراقب الحسابات	
2022/05/14		تاريخ التعيين	
4994	تاريخ قيده بالهيئة	107	رقم القيد بالهيئة

هيكل المساهمين (نسبة ملكية أعضاء مجلس الإدارة):-


النسبة	عدد الاسهم فى تاريخ القوائم المالية	حصة 5 % من اسهم الشركة فأكثر شركة العرفه للاستثمارات والاستشارات
%48.95	6,991,144	بنك مصر
%11.14	1,591,350	الاجمالى
%60.09	8,582,494	

ملكية اعضاء مجلس الإدارة:

النسبة	عدد الاسهم فى تاريخ القوائم المالية	ملكية اعضاء مجلس الإدارة فى اسهم الشركة
%0.04	5,407	د/ علاء احمد عبدالمقصود عرفه
%48.95	6,991,144	شركة العرفه للاستثمارات والاستشارات
%0.001	254	شيرين احمد عبدالمقصود عرفه
%1.67	238,687	بهاء صلاح محمود عرفه
%0.75	106,883	ليلي احمد نبوى القواس
%0.63	89,436	أحمد مختار مصطفى عبدالمقصود عرفه
%11.14	1,591,350	بنك مصر
%63.18	9,023,161	اجمالى ملكية اعضاء مجلس الإدارة

تفاصيل اسهم الخزينة لدى الشركة :

الموقف وفقا للبيان السابق		تاريخ الشراء	الموقف وفقا للبيان الحالي		تاريخ الشراء
نسبتها	عدد الاسهم		نسبتها	عدد الاسهم	
	لا يوجد	لا يوجد		لا يوجد	لا يوجد



(Handwritten signature)


مجلس الإدارة :-
آخر تشكيل لمجلس الإدارة :-

الاسم	الوظيفة	جهة التمثيل	الصفة (تنفيذي - غير تنفيذي - مستقل)
المهندس/ امين احمد محمد عثمان اباطه	رئيس مجلس الادارة	مستقل	غير تنفيذي
د/ علاء احمد عبدالمقصود عرفه	نائب رئيس مجلس الادارة والعضو المنتدب	شركة العرفه للاستثمارات والاستشارات	تنفيذي
السيد/احمد مختار مصطفى عبدالمقصود عرفه	عضو مجلس الادارة	نفسه	غير تنفيذي
السيد/محمد احمد السيد مرسى	عضو مجلس الادارة	شركة العرفه للاستثمارات والاستشارات	غير تنفيذي
السيدة/شيرين احمد عبدالمقصود عرفه	عضو مجلس الادارة	شركة العرفه للاستثمارات والاستشارات	غير تنفيذي
السيد/بهاء صلاح محمود عرفه	عضو مجلس الادارة	نفسه	غير تنفيذي
السيدة/ليلي احمد نبوى القواس	عضو مجلس الادارة	نفسه	غير تنفيذي
السيد/عمرو محمد عثمان الشرنوبى	عضو مجلس الادارة	مستقل	غير تنفيذي
السيد/احمد على الغريب الضرغامى	عضو مجلس الادارة	بنك مصر	غير تنفيذي
شركة العرفه للاستثمارات والاستشارات	عضو مجلس الادارة	شركة العرفه للاستثمارات والاستشارات	غير تنفيذي

اجتماعات مجلس الإدارة :-

عدد مرات انعقاد اجتماعات مجلس الإدارة (4) مرات خلال عام 2022 كما يلي :

- 1- جلسة في 12 مارس 2022
- 2- جلسة في 29 مايو 2022
- 3- جلسة في 13 اغسطس 2022
- 4- جلسة في 11 نوفمبر 2022
- 5- جلسة في 7 فبراير 2023



(Handwritten signature)

اقتراح توزيعات الأرباح

لا يوجد مقترح من مجلس الإدارة بتوزيع أرباح.

لجنة المراجعة :-

آخر تشكيل للجنة المراجعة :-

معدّل	إسم العضو	المنصب في اللجنة
1	السيد/عمرو محمد عثمان الشرنوبى	رئيس لجنة المراجعة
2	المهندس/ امين احمد محمد عثمان اباطة	عضو
3	السيدة/ شيرين احمد عبدالمقصود عرفه	عضو
4	الأستاذ/ مصطفى حبيب	أمين سر اللجنة

بيان اختصاصات اللجنة والمهام الموكلة لها :-

- فحص ومراجعة إجراءات الرقابة الداخلية للشركة ومدى الالتزام بتطبيقها
- فحص ومراجعة المعلومات الإدارية الدورية
- الاطلاع على المركز المالي للشركة والحسابات الختامية

أعمال اللجنة خلال العام :-

-	عدد مرات إنعقاد لجنة المراجعة ؟
-	هل تم عرض تقارير اللجنة على مجلس إدارة الشركة ؟
-	هل تضمنت تقارير اللجنة ملاحظات جوهرية وجب معالجتها ؟
-	هل قام مجلس الإدارة بمعالجة الملاحظات الجوهرية ؟

الإثابة و التحفيز للعاملين و المديرين بالشركة (إن وجد) :-

	اجمالى الاسهم المتاحة وفقا لنظام الإثابة والتحفيز للعاملين والمديرين
	اجمالى ماتم منحه من اسهم الإثابة والتحفيز للعاملين والمديرين خلال العام
لا يوجد فى الشركة حاليا نظام اسهم الإثابة والتحفيز للعاملين والمديرين	عدد المستفيدين من نظام الإثابة والتحفيز للعاملين والمديرين
	اجمالى ماتم منحه من اسهم الإثابة والتحفيز للعاملين والمديرين منذ تطبيق النظام
	اسماء وصفاتكل من حصل على 5% او اكثر من اجمالى الاسهم المتاحة (او 1% من راس مال الشركة) وفقا للنظام

مجلس إدارته
شركة تكس ثلا صواف
١٠٠-٢٥٩-٢٤٠

3rd Elmoshir Ahmed Ismail St., Industrial Zone, A1

10th of Ramadan City, Egypt.

Tel: +20 15 -410698/9 Fax: +20 2-25754455

www.goldentax.com.eg info@goldentax.com.eg

المخالفات و الاجراءات التى تتعلق بقانون سوق المال :-
لا يوجد

المعاملات مع الاطراف ذات العلاقة :-

1. عقد ايجار بين الشركة و شركة يورميد بقيمة 43,890 الف جنيه شهريا .
2. عقد اداره معارض جولدن تكس مع شركة يورميد للملابس الجاهزة بعائد 20% من صافى البيع المعارض.
3. عقد ايجار بين الشركة و شركة وايت هيد بقيمة 4,264.33 جنيه شهريا.
4. عقد ايجار من شركة وايت هيد الى الشركة بجمالى 110,250 جنيه شهريا.
5. عقد ايجار من الشركة والشركة السويسرية للملابس الجاهزة بقيمة 40,000 جنية شهريا .
6. عقد ايجار من الشركة وشركة ايجيبت تيلورينج للملابس الجاهزة بقيمة 5,000 جنية شهريا .

تفضلوا بقبول وافر الاحترام،،،

نائب رئيس مجلس الادارة والعضو المنتدب

د/ علاء احمد عبدالمقصود عرفه

شركة جولدن تكس للأصواف
ت. ٩١١٣
ف. ١٠٠٢٥٩٢٤٠

تقرير للعرض على مجلس الإدارة في 16 مارس 2023

عن السنة المالية المنتهية في 31 ديسمبر 2022

فيما يلي نعرض على حضراتكم ملخصاً للآداء المالي للشركة عن السنة المالية المنتهية في 31 ديسمبر 2022

ملخص قائمة الدخل (بالألف جنيه)

قيمة ونسبة النمو (الإنخفاض)		السنة المالية المنتهية في 31 ديسمبر 2021		السنة المالية المنتهية في 31 ديسمبر 2022		قائمة الدخل بالألف جنيه
النسبة %	القيمة	النسبة % للمبيعات	القيمة	النسبة % للمبيعات	القيمة	
83%	166,334		199,861		366,195	المبيعات
70%	(108,394)	-78%	(155,307)	-72%	(263,702)	تكلفة المبيعات (-)
130%	57,940	22%	44,553	28%	102,493	مجمعل الربح
-2%	(120)	3%	6,397	2%	6,277	إيرادات متنوعة
36%	(3,305)	-5%	(9,282)	-3%	(12,587)	مصروفات بيعية (-)
24%	(3,799)	-8%	(15,794)	-5%	(19,593)	مصروفات إدارية (-)
-17%	70	-0%	(420)	-0%	(350)	بدلات حضور أعضاء مجلس الإدارة (-)
-100%	3,004	-2%	(3,004)	0%	0	مخصصات مكونة
-302%	(1,114)	0%	369	-0%	(745)	(خسائر)/رد خسائر إثمانيه متوقعة
2 times	52,676	11%	22,820	21%	75,496	أرباح (خسائر) التشغيل
35%	(5,664)	-8%	(16,074)	-6%	(21,738)	مصروفات التمويل (-)
7 times	47,012	3%	6,746	15%	53,758	صافي الربح (الخسارة) قبل الضرائب
-70%	4,690	-3%	(6,680)	-1%	(1,990)	مدفوعات للعاملين تأمين جماعي (-)
-100%	(2,198)	1%	2,198	0%	0	أرباح (و خسائر) فروق عملة
-100%	(208)	0%	208	0%	0	أرباح (و خسائر) رأسمالية
20 times	49,297	1%	2,471	14%	51,768	صافي الربح (الخسارة) بعد الإيرادات والمصروفات العرضية
5 times	(2,853)	-0%	(533)	-1%	(3,385)	الضرائب الدخلية والمؤجلة (-)
24 times	46,444	1%	1,939	13%	48,383	صافي الربح (الخسارة) بعد الضرائب

ملاحظة عامة:

استمر العمل بشكل كامل ثلاث ورديات إعتباراً من نهاية عام 2021 و هو ما ظهرت نتائجه على نتائج الأعمال و كميات الإنتاج على الرغم من تحرك سعر الصرف خلال شهر مارس 2022 وخلال شهر أكتوبر واستمرار عدم الاستقرار في سعر الصرف و ما أدى إليه من إنخفاض كبير في قيمة الجنيه المصري مقابل العملات الأجنبية بنسبة تجاوزت 100% و نظراً لوجود التزامات كبيرة بالعملية الأجنبية أدى ذلك إلى وجود خسائر تقييم عملة تقدر بحوالي 94.8 مليون جنيه أثرت على حقوق الملكية بقيمة 73.5 مليون ظهرت في بند الخسائر المرحلة بعد تطبيق الشركة للملحق (ب) و (ج) اللذان تم إضافتهما إلى معيار المحاسبة المصري رقم (13) المعدل 2015 والخاص بآثار التغيرات في أسعار صرف العملات الأجنبية و ذلك بعدم تأثر قائمة الدخل بتلك الخسارة و تبويبها ضمن بنود الدخل الشامل.

أولاً: المبيعات:

- إرتفعت قيمة المبيعات من 199.861 مليون جنيه في عام 2021 إلى 366.195 في عام 2022 بإرتفاع قيمته 166.334 مليون جنيه بنسبة 83%
- إرتفعت قيمة مبيعات التصدير من 91.730 مليون في عام 2021 إلى 270.524 مليون في عام 2022 بإرتفاع قيمته 178.794 مليون جنيه بنسبة 195%.
- حققت المبيعات المحلية في عام 2022 مبيعات بقيمة 95,671 مليون جنيه مقارنة ب 108.009 مليون جنيه عام 2021 بإنخفاض بقيمة 12.339 مليون جنيه بنسبة 11% نتيجة تباطؤ الطلب في مبيعات المحلي بسبب قرار تحرير سعر الصرف بمنتصف مارس 2022 و أكتوبر 2022.
- إرتفعت كمية مبيعات الأقمشة من 1581 ألف متر في 2021 إلى 2283 ألف متر في عام 2022 بزيادة قدرها 702 ألف متر بنسبة 44%

تحليل المبيعات بالألف جنيه

قيمة و نسبة النمو (الإنخفاض)		الفترة حتى 31 ديسمبر 2021		الفترة حتى 31 ديسمبر 2022		قيمة المبيعات بالألف جنيه
النسبة %	القيمة	النسبة % لمبيعات 2021	القيمة	النسبة % لمبيعات 2022	القيمة	
						مبيعات الأقمشة
-11%	(12,339)	54%	108,009	26%	95,671	محلي
195%	178,794	46%	91,730	74%	270,524	تصدير
83%	166,455	100%	199,740	100%	366,195	إجمالي مبيعات الأقمشة
0%	0	0%		0%		مبيعات التوبس و الغزول
-100%	(121)	0%	121	0%	0	مبيعات تشغيل للغير
-100%	(121)	0%	121	0%	0	إجمالي المبيعات الأخرى
83%	166,334	100%	199,861	100%	366,195	الإجمالي

كمية الأقمشة المباعة بالألف متر

كمية ونسبة النمو (الإنخفاض)		الفترة حتى 31 ديسمبر 2021		الفترة حتى 31 ديسمبر 2022		كمية المبيعات بالألف متر
النسبة %	الكمية	النسبة % لمبيعات 2021	الكمية	النسبة % لمبيعات 2022	الكمية	
-16%	(145)	58.8%	929	34.4%	784	مبيعات الأقمشة محلي
130%	846	41.2%	652	65.6%	1,499	مبيعات الأقمشة تصدير
44%	702	100.0%	1,581	100.0%	2,283	الإجمالي

ثانياً : الانتاج و تكلفة المبيعات و المصاريف الإدارية و البيعة

إنتاج الأقمشة

كمية ونسبة النمو (الإنخفاض)		الفترة حتى 31 ديسمبر 2021		الفترة حتى 31 ديسمبر 2022		كمية الإنتاج بالألف متر
النسبة %	الكمية	النسبة % لإنتاج 2021	الكمية	النسبة % لإنتاج 2022	الكمية	
19%	148	63.1%	781	40.1%	929	إنتاج الأقمشة محلي
204%	932	36.9%	456	59.9%	1,389	إنتاج الأقمشة تصدير
87%	1,080	100.0%	1,237	100.0%	2,317	الإجمالي

- تكلفة المبيعات و المصاريف الإدارية و العمومية بالألف جنيه:

قيمة و نسبة النمو (الإنخفاض)		الفترة حتى 31 ديسمبر 2021	الفترة حتى 31 ديسمبر 2022	تكلفة المبيعات و المصاريف البيعية و الإدارية بالألف جنيه
النسبة %	القيمة	القيمة	القيمة	
130%	109,563	84,146	193,709	خامات
60%	14,114	23,496	37,610	أجور
22%	1,210	5,474	6,684	تأمينات إجتماعية و تأمين طبي
80%	34,168	42,690	76,858	مصروفات صناعية أخرى
13%	622	4,822	5,445	إهلاكات صناعية
-321%	(20,360)	6,348	(14,012)	التغير في أرصدة مخزون تحت التشغيل و المنتج التام
265%	(30,923)	(11,609)	(42,591)	(إيرادات دعم التصدير)
70%	108,394	155,307	263,702	تكلفة المبيعات
36%	3,305	9,282	12,587	مصروفات البيع و التوزيع
24%	3,799	15,794	19,593	المصروفات الإدارية و العمومية
-17%	(70)	420	350	بدلات حضور أعضاء مجلس الإدارة
-100%	(3,004)	3,004	0	مخصصات مكونة
-302%	1,114	(369)	745	خسائر / (رد خسائر) إئتمانية متوقعة
35%	5,664	16,074	21,738	المصروفات التمويلية
-100%	2,198	(2,198)	0	خسائر (أرباح) فروق العملة
-100%	208	(208)	0	خسائر (أرباح) رأسمالية
-70%	(4,690)	6,680	1,990	مدفوعات للعاملين عن تأمين جماعي
18%	8,523	48,479	57,003	إجمالي المصاريف الإدارية و العمومية
57%	116,918	203,787	320,704	الإجمالي

ملحوظة :

الخسائر الإئتمانية المتوقعة وكما يتضح من المرفق رقم (27) من مرفقات الميزانية هي عبارة عن مخصصات للأرصدة المدينة والخسائر الإئتمانية المتوقعة وذلك لتطبيق الشركة معيار المحاسبة المصرى رقم 47 الأدوات المالية والذي يفرض على الشركة احتساب قيمة الخسائر الإئتمانية وايضاها في الموقف المالى للشركة اعتباراً من نهاية العام المالى 2021.

شركة جولدن تكس للأصواف
س.ت. ٩١١٣
م.ق. ١٠٠٣٥٩٠٣٤٠

ملاحظات على نتائج و أداء الشركة :

تطوير المنتج و إدارة التصميمات

- تم الإشتراك في معارض دولية مثل معرض Première Vision خلال دورتي المعرض في كلاً من فبراير و يوليو 2022
- تم عرض الكولكشن الجديد على العملاء لإستطلاع آرائهم و دراسة حجم التعاقدات المتوقعة خلال العام الجديد 2022 وهو ما كان له أثر إيجابي حيث حصلت الشركة على طلبات شراء من بعض العملاء من خلال الكولكشن الخاص بالشركة.

الإنتاج

مصنع الغزل :

- تم تركيب و تشغيل أجهزة الليكرا الجديدة على خطوط الغزل بالشركة نظراً لتزايد طلب السوق على الأقمشة الليكرا.
- جاري التعاقد على شراء خط تحضيرات حديث لاستبداله بماكينات الخط القديم بتكلفة استثمارية 1.5 مليون يورو على ان يكون وصوله بنهاية 2023 وذلك ضمن خطة التحديث الخاصة بماكينات المصانع والتي تم عرضها و الموافقة عليها بالمجالس السابقة.

مصنع التجهيز :

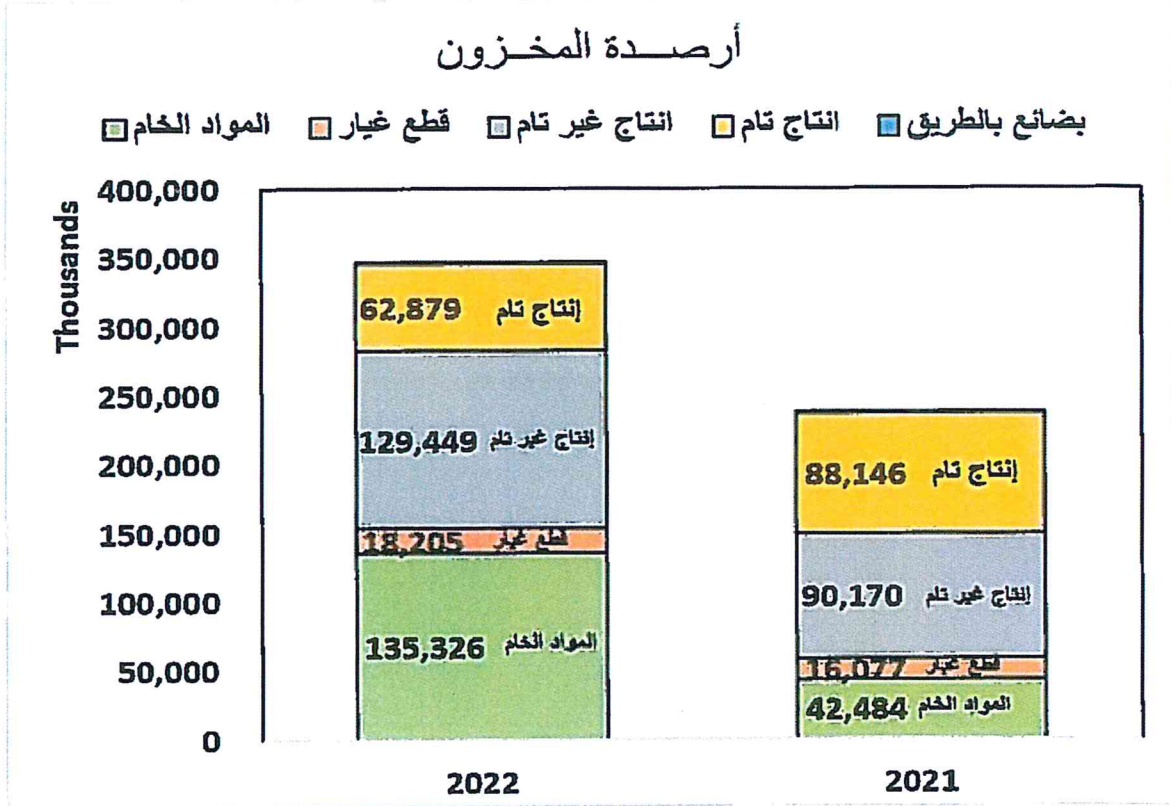
- تم تركيب و تشغيل ماكينة الرام وذلك لاستيعاب التطور التكنولوجي والتقني في تقنيات تجهيز الأقمشة و تم تنفيذ المرحلة الأخيرة من توصيل الغاز الطبيعي للماكينة وبدأت بالفعل دخول مرحلة الإنتاج اعتباراً من النصف الثاني من شهر يوليو وهو ما انعكس بأثر إيجابي كبير على تنفيذ خطط الإنتاج و تنفيذ و تسليم الطلبات في مواعيدها المحددة سلفاً حتى نهاية عام 2022. بالإضافة إلى وصول ماكينة الفرد و ماكينة الكاديه و تم الإنتهاء من أعمال التركيب في أكتوبر 2022 و التشغيل مما ساعد على تحسين جودة المنتج النهائي بما يواكب متطلبات الأسواق (خاصة أسواق التصدير).

مصنع النسيج :

- تم تركيب و تشغيل عشر أنوال نسيج جديدة و خروج الماكينات القديمة من الخدمة . خاصة أن الأنوال القديمة قد إنخفضت إنتاجيتها و كفاءتها و ارتفعت تكلفة تشغيلها نظراً للصيانات المتكررة و تكلفة قطع الغيار وسوف يتم إستخدام هذه الأنوال التي تم إخراجها من الخدمة كقطع غيار للأنوال الموجودة.
- تم شراء ماكينة تسدية و وصلت في يناير 2023 و تم الانتهاء من تركيب و تشغيل الماكينة في يناير 2023
- تم رفع كفاءة الماكينات القديمة و تزويدها بأجهزة قياس حديثة لزيادة الجودة الأتوماتيكية وايضاً يتم عمل الصيانات الدورية من خلال توفير قطع الغيار اللازمة للحفاظ على حالة الماكينات القديمة واستمرارها في الإنتاج.

المخزون

- قامت الشركة بتقليل أيام الإحتفاظ بالمنتج التام في المخازن من خلال تسليم المنتج التام خلال مدة لا تتعدى 14 يوم.
- قامت الشركة بتأمين إحتياجاتها من المواد الخام بعقود متوسطة الأجل تمتد إلى 6 أشهر لضمان إستمرارية التوريد في ضوء الإضطرابات الملحوظة في سلاسل الإمداد.
- المراجعة و المتابعة المستمرة لجميع أسعار بيع الأصناف التي إنتاجها بحيث يتم الحفاظ على معدل ربحية مقبول للشركة مع الحفاظ في نفس التوقيت على علاقات الشركة بالعملاء خاصة في ظل الظروف الصعبة التي يمر بها السوق العالمي و المحلي نتيجة التغيرات التي تطرأ على الإقتصاديات العالمية.



تدعيم العلاقات مع العملاء في أسواق التصدير و السوق المحلي.

- نجحت الشركة في فتح أسواق جديدة خاصة في أفريقيا ودول الخليج العربي.
- تهتم الشركة الآن ببناء علاقات قوية مع العملاء بدلاً من التركيز على عملية البيع نفسها بشكل مباشر حيث مع الوقت تكسب الشركة ولاء العميل بما يضمن عمليات شراء مستمرة من العملاء وليس مجرد صفقة بيعية واحدة . وهو ما انعكس أثره من حيث تعدد زيارات العملاء الحاليين والمستهدفين إلى المصنع لإطلاعهم على التحديثات التي تمت على خطوط الإنتاج و النجاح الذي حققته الشركة من حيث رفع مستوى جودة المنتج وتعدد وتنوع الأصناف المنتجة.
- تحول إهتمام الشركة من كيف تجذب عملاء جدد إلى كيف تحافظ على ولاء العملاء الحاليين خاصة في ظل ظروف السوق الصعبة وهذا التحول هو نظرة تسويقية طويلة الأمد تساعد على الإستمرارية و المنافسة في السوق حيث أن تكلفة جذب عملاء جدد أكبر من تكلفة الحفاظ على العملاء الحاليين.
- معرفة إحتياجات العملاء و متطلباتهم عن طريق:
 - التواصل المباشر مع العملاء من خلال الأسئلة المباشرة أو استطلاعات الرأي.
 - التنبؤ بإحتياجات و متطلبات العميل عن طريق دراسة تعاملات العميل السابقة سواء مع الشركة أو مع غيرها.
- الإهتمام بالعميل و التواصل الدائم معه لبناء الثقة المتبادلة و حل أي مشكلات قد تظهر بشكل سريع.
- تحسين جودة المنتجات للشركة من خلال تطبيق برامج الفحص و الجودة
- تحسين جودة العلامة التجارية للشركة من خلال تغيير العلامة التجارية القديمة و تسجيل العلامة التجارية الجديدة.

شركة جونسون تكس للأصواف
٩١٣٠٣٠٠
٩١٣٠٣٠٠

الموارد البشرية و الشؤون الإدارية

- استكمال الهيكل التنظيمي للشركة من خلال إضافة كوادر في الإدارات المختلفة لتدعيم فريق عمل الشركة.
- تم احلال وتجديد في الموارد البشرية في جميع الإدارات للنزول بمتوسط الأعمار و ضخ دماء جديدة بالشركة من الشباب لإعداد جيل جديد من الكوادر الشابة للنهوض بالشركة حيث انخفض متوسط الأعمار من 44 سنة كمتوسط لعام 2021 إلى 41 سنة بنهاية الربع الرابع من عام 2022.

التمويل و مصادره


- إرتفعت التسهيلات الائتمانية من 185.8 مليون جنيه مصري في 31 ديسمبر 2021 إلى 316.6 مليون جنيه مصري في 31 ديسمبر 2022 بنسبة 70% و بقيمة تبلغ 130.8 مليون جنيه مصري و من أهم الأسباب الرئيسية لهذا الإرتفاع.
- 1 زيادة أسعار الصرف بنسبة تصل إلى 100% نتيجة تحرير سعر الصرف الجنية في مارس 2022 ثم أكتوبر 2022.
- 2 زيادة مخزون المواد الخام بقيمة 92.8 مليون جنيه في 31 ديسمبر 2022 بنسبة 219% حيث إرتفع المخزون من 42.484 مليون في 31 ديسمبر 2021 إلى 135.326 مليون في 31 ديسمبر 2022
- إرتفاع الإستخدام من التسهيلات بالعملات الأجنبية من 8.2 مليون دولار في 31 ديسمبر 2021 إلى 9.0 مليون دولار في 31 ديسمبر 2022 بنسبة حوالي 10% مقارنة بنفس الفترة في عام 2021.
- إرتفعت المصروفات التمويلية من 16.073 مليون في عام 2021 إلى 21.737 مليون في عام 2022 بإرتفاع قيمته 5.66 مليون بنسبة 35 % .

الموردين

- رغم الظروف التي مر بها العالم إلا أن إدارة الشركة قامت بعقد اجتماعات مكثفة مع موردي الشركة للخامات و الماكينات لتقوية العلاقات مع وضع جولدن تكس على قائمة أولويات الطلبات الحالية.
- دعوة الموردين الخارجيين لزيارة المصنع للإطلاع على خطوط الإنتاج الجديدة و التحديات المستمرة للمصنع بما يساهم في تدعيم الثقة لدى الموردين نحو التعامل مع الشركة و يفتح آفاق جديدة للتعاون تساهم بشكل مباشر فيما يلي
 - تأمين إحتياجات الشركة من المواد الخام و الكيماويات و قطع الغيار خاصة في ظل أزمة سلاسل الإمداد العالمية.
 - التأكيد على وصول إحتياجات الشركة في التوقيتات المطلوبة دون تأخير و بالجودة المطلوبة.
 - الحصول على شروط سداد أفضل .
 - الحصول على إحتياجات الشركة بسعر تنافسي بهدف تعظيم ربحية الشركة من النشاط.

و تفضلوا بقبول وافر الإحترام ،،،

الدكتور/علاء احمد عبد المقصود عرفة
نائب رئيس مجلس الإدارة و العضو المنتدب



علاء احمد عبد المقصود