



شركة سيدى كيرير للبتروكيماويات Sidi Kerir Petrochemicals Co.

التاريخ: ٢٠٢٢/١١/٦

السادة / البورصة المصرية

تحية طيبة وبعد

نحيط سيادتكم علما بأنه تم عقد اجتماع لمجلس إدارة الشركة يوم الخميس ٢٠٢٢/١١/٣ وفيما يلي ملخص ما تضمنته القرارات الصادرة عنه: -


- وافق المجلس على تقرير مجلس الإدارة والقوائم المالية (غير المدققة) للشركة في ٢٠٢٢/٩/٣٠ وايضاياتها المتممة بعد الاطلاع على تقرير لجنة المراجعة تمهيدا للعرض علي السيد مراقب حسابات الشركة والسادة مراقبي الجهاز المركزي للمحاسبات.

هذا وسوف يتم موافاتكم بالقوائم المالية ومرفقاتها والايضاحات المتممة لها وكذلك تقرير مجلس الإدارة بعد مراجعتها من السيد مراقب حسابات الشركة والجهاز المركزي للمحاسبات وصدور تقريرهما.

كما تقرر الشركة بأن الملخص عالية يتضمن كافة المعلومات الجوهرية التي يجب الافصاح عنها وفقاً لأحكام قانون سوق المال ولائحته التنفيذية والقواعد والقرارات الصادرة تنفيذاً لهما.

ونشكر لسيادتكم حسن تعاونكم ،،،،،

وتفضلوا بقبول فائق الاحترام،،،،،


محاسب / محمد فتحي عامر
مدير عام المراقبة المالية







شركة سيدى كرير للبتروكيماويات Sidi Kerir Petrochemicals Co.

التاريخ: ٢٠٢٢/١١/٦

السادة /البورصة المصرية

تحية طيبة وبعد ،،،،،

نحيط سيادتكم بأنه قد تم عرض القوائم المالية (غير المدققة) عن الفترة يناير - سبتمبر ٢٠٢٢ والإيضاحات المتممة لها علي مجلس إدارة الشركة خلال إجتماعه بتاريخ ٢٠٢٢/١١/٣ ويتلخص فيما يلي .

العملة : جنية مصرى
القيمة بالمليون

ملخص نتائج الاعمال عن الفترة يناير - سبتمبر ٢٠٢٢ (غيرالمدققة)
(أ) قائمة الدخل (غيرالمدققة)

التغير %	سبتمبر ٢٠٢١	سبتمبر ٢٠٢٢	
٥٣,٩٤ %	٣٧٦٩	٥٨٠٢	الإيرادات / المبيعات
٦٥,٤٩ %	٧٣٩	١٢٢٣	مجمل الربح (الخسارة)
٧,٥١ %	١٩,٦١ %	٢١,٠٨ %	نسبة مجمل الربح الى الإيرادات/المبيعات
١٠٧,٧٩ %	٤٦٢	٩٦٠	صافي الربح (الخسارة) قبل الضريبة من الأنشطة المستمرة
			صافي الربح (الخسارة) قبل الضريبة من الأنشطة غير المستمرة(ان وجدت)
١٠٧,٨٢ %	٣٥٨	٧٤٤	صافي الربح(الخسارة) بعد الضريبة *
٦١,٦٧ %	٠,٦٠	٠,٩٧	النصيب الأساسى للسهم فى الأرباح/الخسائر
			النصيب المخفض للسهم فى الأرباح/الخسائر (إن وجدت)

(ب) قائمة المركز المالى فى ٢٠٢٢/٩/٣٠ (غيرالمدققة)

التغير %	ديسمبر ٢٠٢١	سبتمبر ٢٠٢٢	
٤٨,٣٧ %	١٤٠٨	٢٠٨٩	صافي رأس المال العامل
١٥,٢٣ %	٣٧٨١	٤٣٥٧	حقوق الملكية
٠,٠٠ %	١٢٦٠	١٢٦٠	رأس المال المدفوع
١٠,٦٦ %	١٩٠٥	٢١٠٨	الاحتياطيات
١٧,٢٨ %	٨١	٩٥	الأرباح (الخسائر) المرحلة
٣٩,٠٧ %	٥٣٥	٧٤٤	ربح (خسارة) الفترة
			أخرى
			أسهم الخزينة

* تم إعادة تبويب الأرقام المقارنة لتتناسب مع عرض القوائم المالية لعام ٢٠٢٢ .

سيدى كرير للبتروكيماويات
الإدارة المالية

Tel.: (+203) 477 0 131
P.O. Box: 743 Alexandria

Website: www.sidpec.com
E-mail: info@sidpec.com

تليفون : ٤٧٧٠١٣١ (+٢٠٣)
ص.ب: ٧٤٣ الإسكندرية





شركة سيدى كيرير للبترولوكيماويات Sidi Kerir Petrochemicals Co.

(ج) قائمة التدفقات النقدية (غير المدققة)

التغير %	سبتمبر ٢٠٢١	سبتمبر ٢٠٢٢	
٧٤٢٥,٠٠ %	-٤	٢٩٣	التدفقات النقدية من (إلى) أنشطة التشغيل
٢٣٠,٧٣ %	-١٧٩	-٥٩٢	التدفقات النقدية من (إلى) أنشطة الإستثمار
٢,٥٤ %	٣٩٣	٣٨٣	التدفقات النقدية من (إلى) أنشطة التمويل

هذا وسوف يتم موافاتكم بالقوائم المالية ومرفقاتها والإيضاحات المتممة لها كذلك تقرير مجلس الإدارة بعد مراجعتها من الجهاز المركزى للمحاسبات والسادة مراقبى حسابات الشركة .

وتفضلوا بقبول فائق التقدير ،،،

محمد إبراهيم

مهندس / محمد إبراهيم
رئيس مجلس الإدارة والعضو المنتدب

محمد إبراهيم






شركة سيدى كيرير للبتروكيماويات Sidi Kerir Petrochemicals Co.


الأحداث الهامة التي وقعت منذ تاريخ المركز المالى حتى الآن وتستوجب الإفصاح

(لا يوجد)

إقرار

نقر بأن البيانات المدونة أعلاه مستخرجة من القوائم المالية للشركة التي تم إصدارها من مجلس الإدارة بجلسته المنعقد بتاريخ ٣ / ١١ / ٢٠٢٢ و لم يصدر عنها تقرير مراقب الحسابات بعد و نتعهد بالإفصاح الفوري للهيئة والبورصة عن أي تغيير يطرأ على هذه البيانات فور حدوثه لحين إرسال القوائم المالية الموقعة و التي نتعهد بإرسالها فور صدور تقرير مراقب/مراقبي الحسابات عليها و بحد أقصى قبل بداية جلسة تداول اليوم التالي و فقا للتاريخ المدون بتقرير مراقب/مراقبي الحسابات ، و الذى نتوقع أن يكون تقريرا (نظيفا/معدلا) .


رئيس مجلس الإدارة والعضو المنتدب
مهندس / محمد إبراهيم


مدير علاقات المستثمرين
محاسب / محمد فتحى عامر



التاريخ ٦ / ١١ / ٢٠٢٢

