



شركة مصر بنى سويف للأسمنت ش.م.م.
MISR BENI SUEF CEMENT CO. S.A.E

التاريخ : 2022/5/29

السادة/ البورصة المصرية


إدارة الإفصاح

تحية طيبة وبعد،

قام مجلس إدارة شركة مصر بنى سويف للأسمنت فى جلسة رقم 2022/3 بتاريخ 2022 /5/29 بأستعراض ومناقشة مشروع ومستندات المركز المالى للشركة عن المدة من 2022/1/1 وحتى 2022/3/31 وقد تمت الموافقة عليها و اعتمادها وأرسالها إلى السيد / مراقب حسابات الشركة لاتخاذ اللازم و الاعتماد.

وتفضلوا سيادتكم بقبول وافر الاحترام

رئيس مجلس الإدارة
د.م. محمد على محمد أحمد



31 ديسمبر 2021	31 مارس 2022	إيضاح رقم	(جميع المبالغ بالجنينة المصري)
			<u>الأصول غير المتداولة</u>
458,062,122	445,406,510	(4 ج / 4)	سوق كاثية (بالصافي)
458,062,122	445,406,510		مجموع الأصول غير المتداولة
			<u>الأصول المتداولة</u>
421,317,086	415,318,042	(5 / 2 ط)	المخزون والاعتمادات المستحقة
80,202,663	215,374,687	(6 / 2 ي)	مدينون وحسابات مدينة أخرى (بالصافي)
1,109,727,682	965,924,684	(8 / ك)	القنية والأرصدة لدى البنوك
1,611,247,411	1,596,617,413		مجموع الأصول المتداولة
2,069,309,533	2,042,023,923		مجموع الأصول
			<u>حقوق الملكية</u>
750,000,000	750,000,000	(1/12 - ج2)	رأس المال المصدر والمدفوع
--	(70,134,305)	(2/12 - ج2)	أسيد خزينة
662,320,743	670,773,661	(3/12 - ج2)	إحتياطات
280,305,036	142,511,016	(4/12 - ج2)	أرباح مرحلة
1,692,625,779	1,493,150,373		مجموع حقوق الملكية
			<u>الالتزامات غير المتداولة</u>
41,970,925	42,265,943	(2-18 / ض)	الزامات صريية مرحلة
41,970,925	42,265,943		مجموع الإلتزامات غير المتداولة
			<u>الالتزامات المتداولة</u>
35,569,429	35,569,429	(2س / 9)	مخصصات
93,545,390	95,076,430	(10/ ع 2)	موردين وأوراق دفع
--	177,000,000		دائرو توزيعات أرباح
188,458,144	171,899,457	(11)	دائرو وحسابات دائنة أخرى
17,139,866	27,062,291	(2ض/18-1)	ضرائب التخل
334,712,829	506,607,607		مجموع الإلتزامات المتداولة
376,683,754	548,873,550		مجموع الإلتزامات
2,069,309,533	2,042,023,923		مجموع حقوق الملكية والإلتزامات

الإيضاحات المرفقة من إيضاح رقم (1) حتى إيضاح رقم (23) متممة للقوائم المالية وتقرأ معها.

التأخرة في 2022-6-30
 تقرير الفحص المحدود (مرفق)

رئيس مجلس الإدارة


د / محمد علي محمد أحمد

عضو مجلس الإدارة المنتدب

د / فاروق مصطفى محمد

المدير المالي

د / أحمد سعيد مصطفى



شركة مصر للسياحة (شركة مساهمة مصرية)
شحة الأرباح أو الخصائص عن الفترة المالية المنتهية في 31 مارس 2022

من 1 يناير 2021 الى 31 مارس 2021	من 1 يناير 2022 الى 31 مارس 2022	إيضاح رقم	(جميع الأرقام بالعملة المصرية)
255,921,852	436,383,209	(13) و(2)	التبعات <u>يخص منها :</u>
(238,925,112)	(383,470,336)	(14)	شحة الأرباح
<u>16,996,740</u>	<u>52,912,962</u>		مجمول الأرباح
			<u>يخص منها :</u>
(1,485,993)	(2,428,532)	(15)	مصرفات تمويلية
(5,664,773)	(7,086,983)	(16)	مصرفات عمومية وإدارية
-	(2,159,259)		مصاريف المرافق
(705,790)	(1,135,668)		رسوم التأمينات التكاليف
(65,000)	(70,000)		مكافآت حضور والتفويضات
<u>9,055,184</u>	<u>39,992,520</u>		الأرباح الناتجة من التشغيل <u>يضاف :</u>
(39,712)	-		التغير في القيمة العادلة للاستثمارات المعقمة من خلال الأرباح و الخصائص
1,365,000	-		عائد الاستثمارات في وثائق صندوق استثمار البنية التحتية المصري
<u>25,069,024</u>	<u>17,883,822</u>	(17)	إيرادات متنوعة
<u>35,449,496</u>	<u>57,876,342</u>		مكافآت الأرباح قبل الضريبة
-	(9,922,425)	(1-18) و(2)	التأجيل على الدخل
<u>1,973,845</u>	<u>(295,018)</u>	(2-18) و(2)	مصاريف الدخل المؤجلة
<u>37,423,341</u>	<u>47,658,899</u>		مكافآت الأرباح بعد الضريبة
<u>0.45</u>	<u>0.57</u>	(19) و(2)	تخصيب المسهم في الأرباح (جنيه / سهم)

الإيضاحات المرفقة من الإيضاح رقم (1) حتى الإيضاح رقم (23) مكملة للقوائم المالية وتقرأ معها.

رئيس مجلس الإدارة


د / أحمد علي محمد أحمد

عضو مجلس الإدارة المنتدب

د / طارق مصطفى محمد

المدير المالي

د / أحمد محمد مصطفى



شركة مصر بين سبورج للاستثمار (شركة مساهمة مصرية)
 قائمة التدفقات النقدية - عن الفترة المالية المنتهية في 31 مارس 2022

من 1 يناير 2021 إلى 31 مارس 2021	من 1 يناير 2022 إلى 31 مارس 2022	إيضاح رقم	(جميع الأرقام بالجنينة المصري)
			<u>التدفقات النقدية من أنشطة التشغيل</u>
35,449,496	57,876,342		إجمالي الدخل التشغيل قبل الضرائب
			تعديلات للمؤوبة إجمالي الدخل الشامل قبل الضرائب مع التدفقات النقدية من أنشطة التشغيل
26,206,909	12,804,746	(4)	إعانات
39,712	--		التغير في القيمة العادلة للأوراق المالية من خلال الأرباح أو الخسائر
(1,365,000)	--		مباداة الاستثمار في وثائق صندوق استثمار التكاليف الأخرى المصري
(25,095,782)	(23,427,352)	(17)	مباداة مباداة
35,235,335	47,253,736		أرباح التشغيل قبل التغييرات في رأس المال العامل
29,892,856	5,999,045		التغير في المخزون والائتمانات المسددة
(29,275,043)	(135,172,024)		التغير في مبيعات وخصائيات مباداة أخرى
8,532,880	1,531,040		التغير في الموردين وأوراق الدفع
(50,223,793)	(16,558,687)		التغير في الديون وخصائيات مباداة أخرى
(5,837,765)	(96,946,890)		التدفقات النقدية (المستخدمة في) أنشطة التشغيل
--	--		مباداة الدخل مستددة
(5,837,765)	(96,946,890)		صافي النقدية (المستخدمة في) أنشطة التشغيل
			<u>التدفقات النقدية من أنشطة الاستثمار</u>
(1,210,558)	(149,133)		مباداة مباداة شراء أصول ثابتة
(11,928,101)	--		(المباداة في) استثمارات مالية بالقيمة العادلة من خلال الأرباح أو الخسائر
26,095,782	23,427,352		مباداة مباداة
1,365,000	--		الحصول من مباداة الاستثمار في وثائق صندوق استثمار التكاليف الأخرى المصري
13,322,123	23,278,219		صافي النقدية الناتجة من أنشطة الاستثمار
			<u>التدفقات النقدية من أنشطة التمويل</u>
--	(70,134,305)		إصدار سندات جديدة
--	(70,134,305)		صافي النقدية (المستخدمة في) أنشطة التمويل
7,484,358	(143,802,978)		صافي التغير في النقدية وما في حكمها خلال الفترة
1,108,090,650	1,109,727,662		المباداة وما في حكمها في بداية الفترة
1,115,575,008	965,924,684	(1-8)	النقدية وما في حكمها في نهاية الفترة

الإيضاحات المرفقة من إيضاح رقم (1) حتى إيضاح رقم (23) متممة للقوائم المالية وتقرأ معها.

رئيس مجلس الإدارة

د / محمد علي محمد أحمد


عضو مجلس الإدارة المنتدب

د / طارق مصطفى محمد

المدير المالي

د / أحمد محمد مصطفى

()



شركة مصر أسس مؤلفي الامتياز (شركة صناعة مسرورة)
 نسبة الملاك في حقوق الملكية - من الفترة المالية المنتهية في 31 مارس 2022

إجمالي حقوق الملكية	إرباح موزعة	إحتياطي علم	إحتياطي قانوني	إسهام مؤجلة	رأس المال	إجمالي إسهام المصنوعين
1,663,067,419	254,565,700	475,195,751	183,305,968	**	750,000,000	2020
(139,500,000)	(3,819,024)	-	3,819,024	**	-	التعديل بالاحتياطات
37,423,341	(139,500,000)	-	-	-	-	مؤجلة الأرباح
1,560,990,759	148,670,017	475,195,751	187,124,992	**	750,000,000	2021
131,635,020	131,635,020	-	-	-	-	التعديل بالنسبة للتغير في القيمة المالية الحقيقية في 31 أغسطس 2021
1,692,625,779	280,305,036	475,195,751	187,124,992	**	750,000,000	2021
**	(8,452,918)	-	8,452,918	**	-	التعديل بالاحتياطات
(70,134,305)	-	-	-	(70,134,305)	-	تغير نسبة الأرباح
(177,000,000)	(177,000,000)	-	-	-	-	مؤجلة الأرباح
47,658,899	47,658,899	-	-	-	-	التعديل بالنسبة للتغير في القيمة الحقيقية في 31 مارس 2022
1,493,150,372	142,511,016	475,195,751	195,577,910	(70,134,305)	750,000,000	2022


التصديقات المعتمدة من إيداع رقم (1) حتى إيداع رقم (23) متصلة بالتقرير المالية وإقرار مجلس
 المصنوعين

رئيس مجلس الإدارة

عضو مجلس الإدارة المالك

د. أحمد علي محمد السيد

م. إ. د. مصطفى محمد





شركة مصر بنى سويف للأسمنت ش.م.م
MISR BENI SUEF CEMENT CO. S.A.E

التاريخ: 2022/5/29

السادة/ البورصة المصرية
إدارة الإفصاح

تحية طيبة وبعد،

بالإشارة إلى مجلس الإدارة المنعقد بتاريخ 2022/5/29 ومناقشة مشروع المركز المالى للشركة نحيطكم
علما بأنه لا توجد أية أحداث جوهرية غير معلنة حتى الان يستوجب الإفصاح عنها.
رجاء التكرم بالأحاطة .

وتفضلوا سيادتكم بقبول وافر الاحترام

رئيس مجلس الإدارة

د.م محمد على محمد أحمد





شركة مصر بنى سويف للأسمنت ش.م.م.
MISR BENI SUEF CEMENT CO. S.A.E

التاريخ: 2022/5/29

السادة/ البورصة المصرية

أدارة الإفصاح

تحية طيبة وبعد،

نتعهد شركة مصر بنى سويف للأسمنت بأن هذه البيانات المستخرجة من القوائم المالية للشركة التي تم إصدارها بجلسه مجلس الإدارة بتاريخ 2022/5/29 لم يصدر عنها تقرير مراقب الحسابات بعد. ونتعهد بالإفصاح الفوري عن أى تغيرات فى هذه البيانات فور حدوثها لحين إصدار القوائم المالية المعتمدة والتي نتعهد بإرسالها فور صدور تقرير مراقب الحسابات عليها وبحد أقصى تداول اليوم التالى وفقا للتاريخ المدون بتقرير مراقب الحسابات والذي نتوقع ان يكون تقرير نظيفا.

وتفضلوا سيادتكم بقبول وافر الاحترام

رئيس مجلس الإدارة

د.م. محمد على محمد أحمد



مسؤول علاقات المستثمرين

محمد شبكة