

ام.ام جروب للصناعة والتجارة العالمية ش.م.م. (إم تي أي)
تقرير مجلس الادارة عن الفترة المالية المنتهية في ٣١ مارس ٢٠٢٢



أعلنت شركة ام.ام جروب للصناعة والتجارة العالمية ش.م.م. (إم تي أي) عن نتائجها المالية المستقلة والمجمعة عن الفترة المالية المنتهية في ٣١ مارس ٢٠٢٢ حيث بلغت ايرادات الشركة المجمعة ١,٩ مليار جنيه مصرى، محققه انخفاض بلغ نحو ٢٢,٩% مقارنة ب ٢,٥ مليار جنيه مصرى خلال نفس الفترة من عام ٢٠٢١. وبلغت ايرادات الشركة المستقلة ١,٥ مليار جنيه مصرى فى الفترة المالية المنتهية في ٣١ مارس ٢٠٢٢ ، محققه انخفاض بلغ نحو ٢٢,٧% مقارنة ب ١,٩ مليار جنيه مصرى خلال نفس الفترة من عام ٢٠٢١.

بلغ مجمل ارباح الشركة المجمعة ١٧٩ مليون جنيه مصرى فى الفترة المنتهية في ٣١ مارس ٢٠٢٢ بانخفاض بلغ نحو ٣٧,٣% مقارنة ب ٢٨٦ مليون جنيه مصرى خلال نفس الفترة من عام ٢٠٢١. وبلغ مجمل ارباح الشركة المستقلة ١٥٠ مليون جنيه مصرى فى الفترة المنتهية في ٣١ مارس ٢٠٢٢ بانخفاض بلغ نحو ٣٧,١% مقارنة ب ٢٣٩ مليون جنيه مصرى خلال نفس الفترة من عام ٢٠٢١.

بلغ هامش مجمل ارباح الشركة المجمعة فى الفترة المنتهية في ٣١ مارس ٢٠٢٢ نسبة ٩,٢٢% مقارنة بنسبة ١١,٣٥% خلال نفس الفترة من عام ٢٠٢١. وبلغ هامش مجمل ارباح الشركة المستقلة فى الفترة المنتهية في ٣١ مارس ٢٠٢٢ نسبة ٩,٨٦% مقارنة بنسبة ١٢,١٢% خلال نفس الفترة من عام ٢٠٢١.

بلغ ارباح الشركة المجمعة قبل خصم الإهلاك والاستهلاك والفوائد والضرائب ٩٣ مليون جنيه مصرى فى الفترة المنتهية في ٣١ مارس ٢٠٢٢ بانخفاض قدره ٥٠,٨% مقارنة ب ١٨٩ مليون جنيه مصرى خلال نفس الفترة من عام ٢٠٢١. وبلغ ارباح الشركة المستقلة قبل خصم الإهلاك والاستهلاك والفوائد والضرائب ٨٢ مليون جنيه مصرى فى الفترة المنتهية في ٣١ مارس ٢٠٢٢ بانخفاض قدره ٤٩,٣% مقارنة ب ١٦١ مليون جنيه مصرى خلال نفس الفترة من عام ٢٠٢١.

بلغ هامش ارباح الشركة المجمعة قبل خصم الإهلاك والاستهلاك والفوائد والضرائب فى الفترة المنتهية في ٣١ مارس ٢٠٢٢ نسبة ٤,٨% مقارنة بنسبة ٧,٥% خلال نفس الفترة من عام ٢٠٢١. وايضا بلغ هامش ارباح الشركة المستقلة قبل خصم الإهلاك والاستهلاك والفوائد والضرائب فى الفترة المنتهية في ٣١ مارس ٢٠٢٢ نسبة ٥,٤% مقارنة بنسبة ٨,٢% خلال نفس الفترة من عام ٢٠٢١.

بلغ صافى ارباح الشركة المجمعة ٥١ مليون جنيه مصرى فى الفترة المنتهية في ٣١ مارس ٢٠٢٢ بانخفاض بلغ نحو ٦٠,١% مقارنة ب ١٢٧ مليون جنيه مصرى خلال نفس الفترة من عام ٢٠٢١. وبلغ صافى ارباح الشركة المستقلة ٥٣ مليون جنيه مصرى فى الفترة المنتهية في ٣١ مارس ٢٠٢٢ بانخفاض بلغ نحو ٥٤,٧% مقارنة ب ١١٧ مليون جنيه مصرى خلال نفس الفترة من عام ٢٠٢١.

ام.ام جروب للصناعة والتجارة العالمية ش.م.م. (إم تي أي)
تقرير مجلس الادارة عن الفترة المالية المنتهية في ٣١ مارس ٢٠٢٢



أنخفض هامش صافى ارباح الشركة المجمعة في الفترة المنتهية في ٣١ مارس ٢٠٢٢ ليبلغ نسبة ٢,٦% مقارنة بنسبة ٥,١% خلال نفس الفترة من عام ٢٠٢١. وبلغ هامش صافى ارباح الشركة المستقلة في الفترة المنتهية في ٣١ مارس ٢٠٢٢ نسبة ٣,٥% مقارنة بنسبة ٥,٩% خلال نفس الفترة من عام ٢٠٢١.

-----إنتهاء-----

عن شركة ام.ام جروب للصناعة والتجارة العالمية ش.م.م. (إم تي أي)

إم تي أي شركة مساهمة مصرية مقيدة في البورصة المصرية (Ticker: MTIE.CA). وتعد إم تي أي إحدى أكبر شركات التوزيع المصرية بموجب تواجدها الجغرافي القوي وتتعامل مع أكثر من ٤٠,٠٠٠ منفذ بيع، وذلك من خلال المشاركة مع أفضل الشركات العالمية بما في ذلك سامسونج و هواوي وفودافون ورينج روفر وجاكوار ومازراتي وبنتل وكارير وبوش . وتتعامل إم تي أي في عدد من القطاعات تشمل الأجهزة الكهربائية والإلكترونية مثل اجهزة المحمول والاجهزة المنزلية والاتصالات مثل فودافون وبى ومصارى والسيارات والمواسير غير الملحومة والجرارات.

أهم المؤشرات المالية المجمعة

مليون جنيه مصري	٣١ مارس ٢٠٢٢	٣١ مارس ٢٠٢١	نسبة التغير على أساس سنوي (%)
الإيرادات	١,٩٤١	٢,٥١٦	-٢٢,٩%
مجمل الربح	١٧٩	٢٨٦	-٣٧,٣%
هامش مجمل الربح (%)	٩,٢٢%	١١,٣٥%	
الربح قبل خصم الإهلاك والاستهلاك والفوائد والضرائب	٩٣	١٨٩	-٥٠,٨%
هامش الربح قبل خصم الإهلاك والاستهلاك والفوائد والضرائب	٤,٧٩%	٧,٥١%	
صافى الربح	٥١	١٢٧	-٦٠,١%
هامش صافى الربح (%)	٢,٦١%	٥,٠٦%	
نصيب السهم في الارباح/(الخسائر) (جنيه/سهم)	٠,٠٥	٠,١١	

ام.ام جروب للصناعة والتجارة العالمية ش.م.م. (إم تي أي)
تقرير مجلس الادارة عن الفترة المالية المنتهية في ٣١ مارس ٢٠٢٢



أهم المؤشرات المالية المستقلة

مليون جنيه مصري	٣١ مارس ٢٠٢٢	٣١ مارس ٢٠٢١	نسبة التغير على أساس سنوي (%)
الإيرادات	١,٥٢٣	١,٩٧١	-٢٢,٧%
مجمّل الربح	١٥٠	٢٣٩	-٣٧,١%
هامش مجمّل الربح (%)	٩,٨٦%	١٢,١٢%	
الربح قبل خصم الإهلاك والاستهلاك والفوائد والضرائب	٨٢	١٦١	-٤٩,٣%
هامش الربح قبل خصم الإهلاك والاستهلاك والفوائد والضرائب	٥,٣٧%	٨,١٩%	
صافي الربح	٥٣	١١٧	-٥٤,٧%
هامش صافي الربح (%)	٣,٤٧%	٥,٩٢%	
نصيب السهم في الارباح/(الخسائر) (جنيه/سهم)	٠,٠٥	٠,١٠	

وفيما يلي عرض أبرز المؤشرات المالية والتشغيلية وتعليق الإدارة على النتائج المالية المستقلة والمجمعة للفترة المالية المنتهية في ٣١ مارس ٢٠٢٢. ويمكن تحميل القوائم المالية الكاملة عن طريق زيارة الموقع www.mti-mmgroup.com



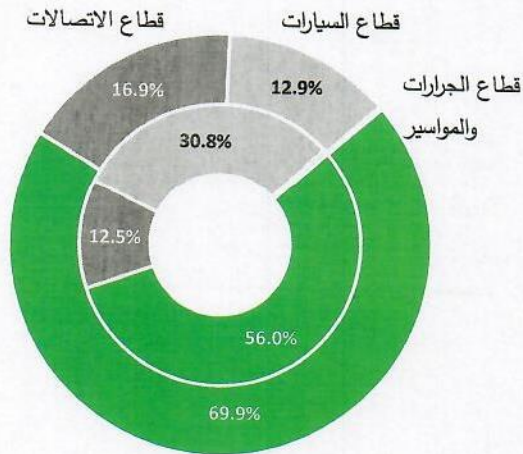
المؤشرات المالية والتشغيلية

الإيرادات:

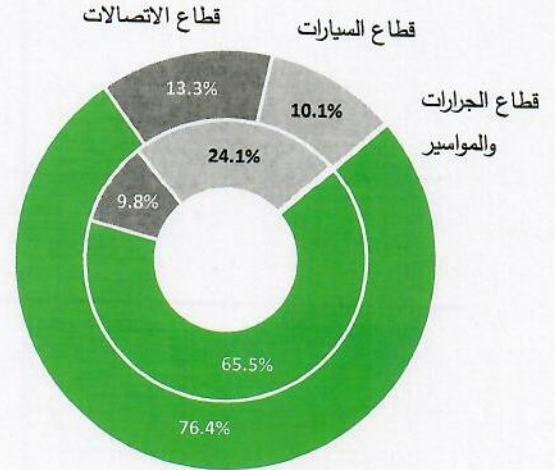
خلال الربع الأول من عام ٢٠٢٢، بلغت إيرادات الشركة المجمعة ١,٩٤ مليار جنيه محققه ارتفاع بلغ نحو ٠,٨% مقارنة ب ١,٩٢ مليار جنيه مصرى خلال الربع الرابع منفردا من عام ٢٠٢١. وخلال الربع الأول من عام ٢٠٢٢، بلغت إيرادات الشركة المستقلة ١,٥ مليار جنيه مصرى محققه ارتفاع بلغ نحو ٦,٨% مقارنة ب ١,٤ مليار جنيه مصرى خلال الربع الرابع منفردا من عام ٢٠٢١.

نسبه مساهمة كل قطاع فى اجمالى الإيرادات المستقلة
(نسبة %) فى الفترة المنتهيه فى ٣١ مارس ٢٠٢٢
مقارنة بنفس الفترة من عام ٢٠٢١

نسبه مساهمة كل قطاع فى اجمالى الإيرادات المجمعة
(نسبة %) فى الفترة المنتهيه فى ٣١ مارس ٢٠٢٢
مقارنة بنفس الفترة من عام ٢٠٢١



قطاع الاجهزة الكهربائية والالكترونية



قطاع الاجهزة الكهربائية والالكترونية



● احتل قطاع الاجهزة الكهربائية والالكترونية صدارة الإيرادات المجمعة بنسبة مساهمة ٧٦,٤% من اجمالي إيرادات الفترة المنتهية في ٣١ مارس ٢٠٢٢. حيث بلغت إيرادات قطاع الاجهزة الكهربائية والالكترونية المجمعة ١,٤ مليار جنيه مصرى فى الفترة المنتهية فى ٣١ مارس ٢٠٢٢ ، محققه انخفاض بلغ نحو ١٠,١% مقارنة ب ١,٦ مليار جنيه مصرى خلال نفس الفترة من عام ٢٠٢١، فى حين حقق ارتفاع بنسبة ٣٢,٧% مقارنة ب ١,١ مليار جنيه مصرى خلال الربع الرابع منفردا من عام ٢٠٢١. فى حين بلغت إيرادات قطاع الاجهزة الكهربائية والالكترونية المستقلة ١,٠٦ مليار جنيه مصرى فى الفترة المنتهية فى ٣١ مارس ٢٠٢٢ ، محققه انخفاض بلغ نحو ٣,٦% مقارنة ب ١,١ مليار جنيه مصرى خلال نفس الفترة من عام ٢٠٢٠، فى حين حقق ارتفاع بنسبة ٢١,٨% مقارنة ب ٠,٨ مليار جنيه مصرى خلال الربع الرابع منفردا من عام ٢٠٢١. وفى الفترة المنتهية فى ٣١ مارس ٢٠٢٢، انخفضت إيرادات اجهزة المحمول بنسبة ٢٣% بينما ارتفعت إيرادات الاجهزة المنزلية بنسبة ٢١% مقارنة بنفس الفترة من عام ٢٠٢١. وتمثل إيرادات اجهزة المحمول نسبة ٦١% وإيرادات الاجهزة المنزلية تمثل ٣٩% من اجمالي إيرادات قطاع الاجهزة الكهربائية والالكترونية فى الفترة المنتهية فى ٣١ مارس ٢٠٢٢.

● اما فى قطاع الاتصالات الذى يمثل ١٣,٣% من اجمالي إيرادات الفترة المنتهية فى ٣١ مارس ٢٠٢٢، بلغت إيرادات قطاع الاتصالات ٢٥٨ مليون جنيه مصرى فى الفترة المنتهية فى ٣١ مارس ٢٠٢٢ ، محققه ارتفاع بلغ نحو ٤,٢% مقارنة ب ٢٤٧ مليون جنيه مصرى خلال نفس الفترة من عام ٢٠٢١.

● اما فى قطاع السيارات الذى يمثل ١٠,١% من اجمالي إيرادات الفترة المنتهية فى ٣١ مارس ٢٠٢٢، فقد بلغت إيرادات قطاع السيارات ١٩٦ مليون جنيه مصرى فى الفترة المنتهية فى ٣١ مارس ٢٠٢٢ ، محققه انخفاض بلغ نحو ٦٧,٧% مقارنة ب ٦٠٧ مليون جنيه مصرى خلال نفس الفترة من عام ٢٠٢١. وأيضا حققت انخفاض بلغ ١٤,٨% مقارنة ب ٢٣٠ مليون جنيه مصرى بالربع الرابع منفردا من عام ٢٠٢١. وتم تسليم حوالى ٨٩ سيارة فى الفترة المنتهية فى ٣١ مارس ٢٠٢٢ مقارنة ب ٣١٥ سيارة خلال نفس الفترة من عام ٢٠٢١ بانخفاض قدره ٧١,٧% وبانخفاض بلغ نحو ٣٥% مقارنة ب ١٣٧ سيارة بالربع الرابع منفردا من عام ٢٠٢١.

● اما فى قطاع الجرارات والمواسير الذى يمثل ٠,٢% من اجمالي إيرادات الفترة المنتهية فى ٣١ مارس ٢٠٢٢، فقد بلغت إيرادات قطاع الجرارات والمواسير ٤,٦ مليون جنيه مصرى فى الفترة المنتهية فى ٣١ مارس ٢٠٢٢ ، محققه انخفاض بلغ نحو ٦٥% مقارنة ب ١٣ مليون جنيه مصرى خلال نفس الفترة من عام ٢٠٢١. فى حين حقق ارتفاع بلغ ٨,٤% مقارنة ب ٤,٢ مليون جنيه مصرى بالربع الرابع منفردا من عام ٢٠٢١.

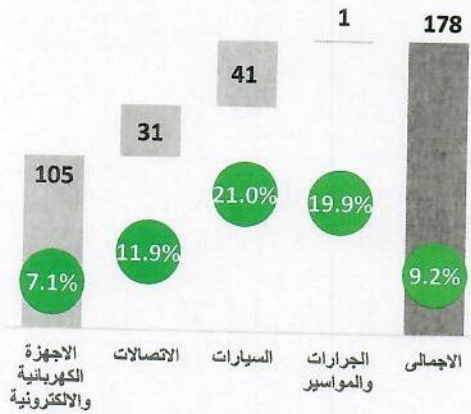
تكلفة المبيعات:

- بلغت نسبة تكلفة المبيعات الى المبيعات المجمعة في الفترة المنتهية في ٣١ مارس ٢٠٢٢ نسبة ٩٠,٧٨% مقارنة ب ٨٨,٦٥% بنفس الفترة من عام ٢٠٢١ وأيضا مقارنة بنسبة ٩٠,٠٨% بالربع الرابع منفردا من عام ٢٠٢١، لينخفض هامش مجمل الربح من ١١,٣٥% في نفس الفترة من عام ٢٠٢١ ومن نسبة ٩,٩٢% بالربع الرابع منفردا من عام ٢٠٢١ الى ٩,٢٢% في الفترة المنتهية في ٣١ مارس ٢٠٢٢. و في حين بلغت نسبة تكلفة المبيعات الى المبيعات المستقلة في الفترة المنتهية في ٣١ مارس ٢٠٢٢ نسبة ٩٠,١٤% مقارنة ب ٨٧,٨٨% بنفس الفترة من عام ٢٠٢١ وأيضا مقارنة بنسبة ١١,٠٢% بالربع الرابع منفردا من عام ٢٠٢١، لينخفض هامش مجمل الربح من ١٢,١٢% في نفس الفترة من عام ٢٠٢١ ومن نسبة ١١,٠٢% بالربع الرابع منفردا من عام ٢٠٢١ الى ٩,٨٦% في الفترة المنتهية في ٣١ مارس ٢٠٢٢.

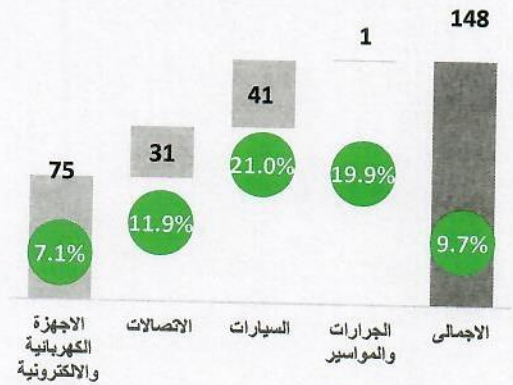
مجمل الربح:

- خلال الربع الأول من عام ٢٠٢٢، بلغ مجمل ارباح الشركة المجمعة ١٧٩ مليون جنيه مصرى بانخفاض بلغ نحو ٦,٣% مقارنة ب ١٩١ مليون جنيه مصرى بالربع الرابع منفردا من عام ٢٠٢١. وخلال الربع الأول من عام ٢٠٢٢، بلغ مجمل ارباح الشركة المستقلة ١٥٠ مليون جنيه مصرى بانخفاض بلغ نحو ٤,٤% مقارنة ب ١٥٧ مليون جنيه مصرى بالربع الرابع منفردا من عام ٢٠٢١.

مجمل الارباح المجمعة (مليون جنيه مصرى) وهامش مجمل الربح عن الفترة المنتهية في ٣١ مارس ٢٠٢٢



مجمل الارباح المستقلة (مليون جنيه مصرى) وهامش مجمل الربح عن الفترة المنتهية في ٣١ مارس ٢٠٢٢



الربح قبل خصم الإهلاك والاستهلاك والفوائد والضرائب:

- خلال الربع الأول من عام ٢٠٢٢، بلغ ارباح الشركة المجمعة قبل خصم الإهلاك والاستهلاك والفوائد والضرائب ٩٣ مليون جنيه مصري بارتفاع قدره ٠,٣% مقارنة ب ٩٢ مليون جنيه مصري بالربع الرابع منفردا من عام ٢٠٢١. وخلال الربع الأول من عام ٢٠٢٢، بلغ ارباح الشركة المستقلة قبل خصم الإهلاك والاستهلاك والفوائد والضرائب ٨٢ مليون جنيه مصري بارتفاع قدره ٨,١% مقارنة ب ٧٦ مليون جنيه مصري بالربع الرابع منفردا من عام ٢٠٢١.

صافي الربح:

- خلال الربع الأول من عام ٢٠٢٢، بلغ صافي ارباح الشركة المجمعة ٥١ مليون جنيه مصري بارتفاع بلغ نحو ٢٧,٤% مقارنة ب ٣٩ مليون جنيه مصري بالربع الرابع منفردا من عام ٢٠٢١. وخلال الربع الأول من عام ٢٠٢٢، بلغ صافي ارباح الشركة المستقلة ٥٣ مليون جنيه مصري بانخفاض بلغ نحو ٢٤,١% مقارنة ب ٧٠ مليون جنيه مصري بالربع الرابع منفردا من عام ٢٠٢١.

الميزانية المجمعة

٣١ ديسمبر ٢٠٢١	٣١ مارس ٢٠٢٢	بالالف جنيه مصري
		الاصول
٦٤٠,١١٤	٦٤٧,٧٥٧	نقدية لدى البنوك والصندوق
٢,٣٢٦,٢٥٧	٢,٣٠٥,٦٤٥	الاصول المتداولة
٧٠٧,٠٦٩	٧٢١,١١١	الاصول غير المتداولة
٣,٦٧٣,٤٤٠	٣,٦٧٤,٥١٣	اجمالي الاصول
		حقوق الملكية والالتزامات
٤٣٧,٧٨٤	٤٨٧,٠٥٢	بنوك دائنة
١,٠٢٠,٣٤٤	٩٥٠,٠١٥	الالتزامات المتداولة
٩٨,٤٦٥	٩٢,٢٣٠	الالتزامات غير المتداولة
١١٢,٤٦٤	١٠٨,٥٩٣	حقوق الاقلية

ام.ام جروب للصناعة والتجارة العالمية ش.م.م. (إم تي أي)
تقرير مجلس الادارة عن الفترة المالية المنتهية فى ٣١ مارس ٢٠٢٢



٢,١١٦,٨٤٧	٢,١٤٥,٢١٦	حقوق الملكية
٣,٦٧٣,٤٤٠	٣,٦٧٤,٥١٣	اجمالى حقوق الملكية والالتزامات

الميزانية المستقلة

٣١ ديسمبر ٢٠٢١	٣١ مارس ٢٠٢٢	بالالف جنيه مصرى
		الاصول
٦١٤,٧٣٣	٥٧٣,٥١٩	نقدية لدى البنوك والصندوق
١,٥٥٦,٥٩٢	١,٥٥٣,٦٤٢	الاصول المتداولة
٧٥٩,٧٤٢	٧٨٢,٩٠٧	الاصول غير المتداولة
٢,٩٣١,٠٦٧	٢,٩١٠,٠٦٨	اجمالى الاصول
		حقوق الملكية والالتزامات
١٨٢,٧١٤	١٨٥,٤٣٤	بنوك دائنة
٨٣٧,٩٣٥	٧٧٠,١٨٥	الالتزامات المتداولة
٥٨,٤٠٤	٥٨,٠٧٧	الالتزامات غير المتداولة
١,٨٥٢,٠١٤	١,٨٩٦,٣٧٣	حقوق الملكية
٢,٩٣١,٠٦٧	٢,٩١٠,٠٦٧	اجمالى حقوق الملكية والالتزامات

